



## NÖVÉNYI ÖSSEJTÉS BŐRMEGÚJÍTÓ KEZELÉS, ÉRETT, IGÉNYES BŐRRE

**A kezelési idő: 60 perc**

**Lépések:**

- 1 Make-up eltávolítása
- 2 Letisztítás
- 3 Tonizálás
- 4 Peeling
- 5 Semlegesítés
- 6 Tonizálás
- 7 Iontoforézis, Ultrahang v. Elektroporációs Mezo
- 8 Szemkörnyék Ápolás
- 9 Tápláló Maszk és Ultrahang
- 10 Tonizálás
- 11 Relaxáló Masszírozás (Rosa Graf 24 Lépéses)
- 12 Tonizálás
- 13 Befejező Ápolás
- 14 UV Fényvédelem

**A kezeléshez szükséges termékek:**

	<b>Bőrtípus</b>
<b>Lépések</b>	<b>Érett, igényes</b>
<b>1-2</b>	RG801C Arclemosó Tej
<b>3-6-10-12</b>	RG802C Arctonik
<b>4</b>	RG233C Növényi Össejt Peeling
<b>5</b>	RG234C Növényi Össejt Semlegesítő Oldat
<b>7</b>	RG231C Növényi Össejt Lifting Szérum
<b>8</b>	RG3403C Szemkörnyék Ápoló Krém v. RG3406C Szemkörnyék Ápoló Zselé
<b>9</b>	RG191V Hyaluron és Peptid Szemkörnyékápoló Krém RG232C Növényi Össejt Anti-age Maszk
<b>11</b>	RG231C Növényi Össejt Lifting Szérum és RG235C Növényi Össejt Masszázs krém
<b>13</b>	RG230C 24 Órás Növényi Össejt Anti-age Krém
<b>14</b>	RG161V SUNTIME Speciális Fényvédő Arcra és Testre SPF20

## A kezelés lépései:

### 1. MAKE-UP ELTÁVOLÍTÁSA



Szükséges termék: **RG801C Arclemosó Tej**

Az arcejjel átnedvesített félbevágott vattakoronggal és fültisztító pálcá segítségével távolítsd el a szemkörnyéki sminket. Határozott horizontális mozdulatokkal töröld le a sminket a szemhéjról, belülről kifelé haladva, a szempillákról felülről lefelé. A rúzs, szájfény letisztításához az ajkak körül futó mozdulatokat alkalmazd.

### 2. LETISZTÍTÁS



Szükséges termék: **RG801C Arclemosó Tej**

Arcejjel átnedvesített vattakoronggal töröld át az egész arc, nyak és dekoltázs területét. Az orr mellett egyenes vonalú mozdulatokkal belülről kifelé haladva, a homlokon és a nyakon körkörösén. Ezután langyos vízzel öblítsd le.

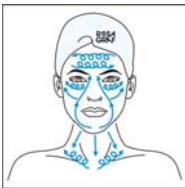
### 3. TONIZÁLÁS



Szükséges termék: **RG802C Arctonik**

Tonikkal átnedvesített vattakoronggal gyengéden töröld át az egész arc, nyak és dekoltázs területét. Az arcon belülről kifelé, a nyak és a dekoltázs területén pedig felülről lefelé irányuló mozdulatokkal dolgozzál.

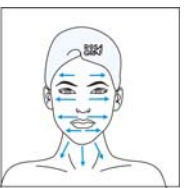
### 4. PEELING



Szükséges termék: **RG233C Növényi Össejt Peeling**

Ecsettel vidd fel a bőrre a gyümölcssavas peelinget (pH-3,5) nagyon vékony rétegben, hagyd hatni kb. 2 percig, majd távolítsd el. Fontos: Ne alkalmazd mélytisztítást a gyümölcssavas peelinggel egyidőben. Pár napot javasolt várni.

### 5. SEMLEGESÍTÉS



Szükséges termék: **RG802C Növényi Össejt Semlegesítő Oldat**

A bőr pH értékének kiegyensúlyozása érdekében használd a semlegesítő oldatot. Itass át egy vattakorongot és gyengéden töröld át az egész arc, nyak és dekoltázs területét. Az arcon belülről kifelé, a nyak és a dekoltázs területén felülről lefelé irányuló mozdulatokkal haladj.

### 6. TONIZÁLÁS



Szükséges termék: **RG802C Arctonik**

Tonikkal átnedvesített vattakoronggal gyengéden töröld át az egész arc, nyak és dekoltázs területét. Az arcon belülről kifelé, a nyak és a dekoltázs területén pedig felülről lefelé irányuló mozdulatokkal dolgozz.

### 7. IONTOFORÉZIS, ULTRAHANG V. ELEKTROPORÁCIÓS MEZO



Szükséges termék: **RG231C Növényi Össejt Lifting Szérum**

A hatóanyagot vidd fel kézzel, majd végezz iontoforézist, ultrahangot vagy elektroporációs mezoterápiát.

## 8. SZEMKÖRNYÉK ÁPOLÁS



Szükséges termék: **RG3403C v. RG3406C v. RG191V Szemkörnyék Ápoló Krém v. Zselé v. Hyaluron és Peptid Szemkörnyékápoló Krém**

- Vidd fel a szemkörnyék ápolót apró mozdulatokkal, majd gőzöld vaponon alatt, a szemeket vattakoronggal letakarva.
- Vidd fel a szemkörnyék ápolót apró mozdulatokkal, majd körkörösén masszírozd be.

## 9. TÁPLÁLÓ MASZK ÉS ULTRAHANG



Szükséges termék: **RG232C Növényi Őssejt Anti-age Maszk**

A jobb felszívódás érdekében használj ultrahangot, majd a maszkot masszírozd be a bőrzebe. A maradék pakolást törölkendővel töröld le.

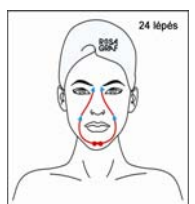
## 10. TONIZÁLÁS



Szükséges termék: **RG802C Arctonik**

Tonikkal átnedvesített vattakoronggal gyengéden töröld át az egész arc, nyak és dekoltázs területét. Az arcon belülről kifelé, a nyak és a dekoltázs területén pedig felülről lefelé irányuló mozdulatokkal dolgozz.

## 11. RELAXÁLÓ MASSZÍROZÁS



Szükséges termék: **RG231C Növényi Őssejt Lifting Szérum és RG235C Növényi Őssejt Masszázs krém**

A hatóanyag koncentrátumot vidd fel a krém alá. A krémet bőségesen vidd fel a masszírozáshoz. A 24 Lépéses Rosa Graf Masszázszt alkalmazd, amennyiben a vendég igényli, vaponon alatt (Lásd külön leírásban.) A maradék krémet kozmetikai kendővel töröld le.

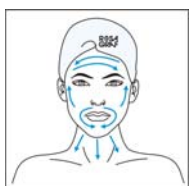
## 12. TONIZÁLÁS



Szükséges termék: **RG802C Arctonik**

Tonikkal átnedvesített vattakoronggal gyengéden töröld át az egész arc, nyak és dekoltázs területét. Az arcon belülről kifelé, a nyak és a dekoltázs területén pedig felülről lefelé irányuló mozdulatokkal dolgozz.

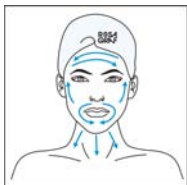
## 13. BEFEJEZŐ ÁPOLÁS



Szükséges termék: **RG230C 24 Órás Növényi Őssejt Anti-age Krém**

A kezelés befejezéseként, az ábra szerinti mozdulatokkal, vékony rétegben vidd fel a bőr állapotának megfelelő készítményt.

## 14. UV FÉNYVÉDELEM

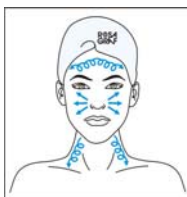


Szükséges termék: **RG161V SUNTIME Speciális Fényvédő Arcra és Testre SPF20**

Erős UV fény sugárzás esetén (pl. nyáron) a kezelés befejezéseként, az ábra szerinti mozdulatokkal, vékony rétegben vidd fel a fényvédő készítményt.

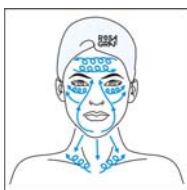
**Otthoni ápolás:**

## LETISZTÍTÁS



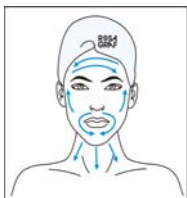
Ajánlott termékek: Hidrofil Arctisztító Olaj, Arclemosó Tej, Arctonik

## PEELING



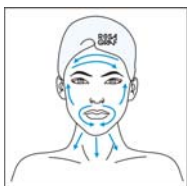
Ajánlott termékek: Thalasso Peeling Krém, Peeling Zselé

## NAPPALI BÓRÁPOLÁS



Ajánlott termékek: 24 Órás Növényi Őssejt Anti-age Krém

## ÉJSZAKAI BÓRÁPOLÁS



Ajánlott termékek: 24 Órás Növényi Őssejt Anti-age Krém

## SZEMKÖRNYÉK ÁPOLÁS



Ajánlott termékek: Szemkörnyék Ápoló Krém v. Zselé (Blue Line), Glikolsavas Szemkörnyék Ápoló (Lifestyle), Hyaluron és Peptid Szemkörnyékápoló Krém, Szempilla és Szemöldök Ápoló Szérum, Görgős Szemkörnyékápoló

## KIEGÉSZÍTŐ ÁPOLÁS



Ajánlott termékek: Liposzóma Szépség Szérum (Blue Line), Fehér Tea Maszk, MultiPulle Hyaluron és Hexapeptid

## UV FÉNYVÉDELEM



Ajánlott termékek: SUNTIME Speciális Fényvédő Arcra és Testre SPF20, SUNTIME Szuper Fényvédő SPF30, SUNTIME After Sun Napozás Utáni Bőrn nyugtató Krém