



BŐRFESZESÍTŐ EXKLUZÍV KEZELÉS PARASZÁZSA KIVONATTAL, 30 ÉV FELETTI, IGÉNYES BŐRRE

A kezelési idő: 80-90 perc

Lépések:

- 1 Make-up eltávolítása
- 2 Letisztítás
- 3 Tonizálás
- 4 Peeling
- 5 Tonizálás
- 6 Szemkörnyék Ápolás
- 7 Hatóanyagos Lap Maszk és Iontoforézis, Ultrahang v. Elektroporációs Mezo
- 8 Tápláló Maszk
- 9 Tonizálás
- 10 Relaxáló Masszírozás (Rosa Graf 24 Lépéses)
- 11 Tonizálás
- 12 Befejező Ápolás
- 13 UV Fényvédelem

A kezeléshez szükséges termékek:

Bőrtípus: 30 év feletti, igényes	
Lépések	
1-2	RG801C Arclemosó Tej
3-5-9-11	RG802C Arc-tonik
4	RG805C Peeling Zselé v. RG786C Peeling Krém v. RG2711C Multipulle Enzimatisus Peeling és RG183C Oxigén Ásványi Agyagos Maszk v. RG187C Enzim Peeling
6	RG3403C Szemkörnyék Ápoló Krém v. RG3406C Szemkörnyék Ápoló Zselé v. RG191V Hyaluron és Peptid Szemkörnyékápoló Krém
7 8	RG191C Paraszásza Biolift Zselé és RG193C Paraszásza Biolift Hatóanyagos Lap Maszk RG191C Paraszásza Biolift Zselé és RG194C Paraszásza Biolift Pormaszk
10	RG191C Paraszásza Biolift Zselé és RG190C Hyaluron és Peptid Masszázs és Regeneráló Krém
12	RG192C Paraszásza Biolift Zselé és RG190C Hyaluron és Peptid Regeneráló Krém
13	RG161V SUNTIME Speciális Fényvédő Arcra és Testre SPF20

A kezelés lépései:

1. MAKE-UP ELTÁVOLÍTÁSA



Szükséges termék: **RG801C Arclemosó Tej**

Az arctejjel átnedvesített félbevágott vattakoronggal és fültisztító pálcá segítségével távolítsd el a szemkörnyéki sminket. Határozott horizontális mozdulatokkal töröld le a sminket a szemhéjról, belülről kifelé haladva, a szempillákról felülről lefelé. A rúzs, szájfény letisztításához az ajkak körül futó mozdulatokat alkalmazz.

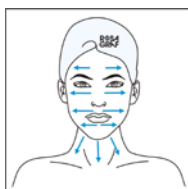
2. LETISZTÍTÁS



Szükséges termék: **RG801C Arclemosó Tej**

Arctejjel átnedvesített vattakoronggal töröld át az egész arc, nyak és dekoltázs területét. Az orr mellett egyenes vonalú mozdulatokkal belülről kifelé haladva, a homlokon és a nyakon körkörösén. Ezután langyos vízzel öblítsd le.

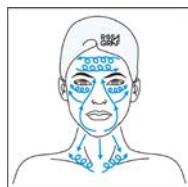
3. TONIZÁLÁS



Szükséges termék: **RG802C Arctonik**

Tonikkal átnedvesített vattakoronggal gyengéden töröld át az egész arc, nyak és dekoltázs területét. Az arcon belülről kifelé, a nyak és a dekoltázs területén pedig felülről lefelé irányuló mozdulatokkal dolgozz.

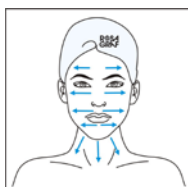
4. PEELING



Szükséges termékek és alkalmazás: **RG805C Peeling Zselé v. RG786C Peeling Krém** Alkalmazd a benedvesített egész arc, nyak és dekoltázs területén, kézzel vagy peeling körkefével (frimátor) esetleg vaponzon alatt. Lágy körkörös, illetve belülről kifelé irányuló mozdulatokkal dolgozz. A maradék peelinget langyos vízzel, szivaccsal öblítsd le **vagy RG2711C Multipulle Enzimatiszus Peeling és RG183C Oxigén Ásványi Agyagos Maszk** 6g Oxigén Ásványi Agyagos

Maszkot vízzel (10ml) és a MultiPulle Koncentrátummal összekeverve alkalmazd, gőz alatt. Kb. 10-15 percen keresztül hagyd hatni, majd langyos vízzel, szivaccsal mosd le. A szemeket takard le benedvesített vattakoronggal **vagy RG187C Enzim Peeling** A terméket ecsettel vidd fel a megtisztított bőrre. Gőz alatt hagyd hatni legalább 10 percig, majd kozmetikai szivaccsal óvatosan mosd le.

5. TONIZÁLÁS



Szükséges termék: **RG802C Arctonik**

Tonikkal átnedvesített vattakoronggal gyengéden töröld át az egész arc, nyak és dekoltázs területét. Az arcon belülről kifelé, a nyak és a dekoltázs területén pedig felülről lefelé irányuló mozdulatokkal dolgozz.

6. SZEMKÖRNYÉK ÁPOLÁS

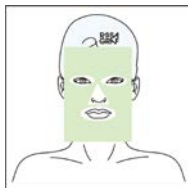


Szükséges termék: **RG3403C v. RG3406C v. RG191V Szemkörnyék Ápoló Krém v. Zselé v. Hyaluron és Peptid Szemkörnyékápoló Krém**

a.) Vidd fel a szemkörnyék ápolót apró mozdulatokkal, majd gőzöld vaponzon alatt, a szemeket vattakoronggal letakarva.

b.) Vidd fel a szemkörnyék ápolót apró mozdulatokkal, majd körkörösén masszírozd be.

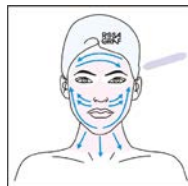
7. HATÓANYAGOS LAP MASZK és IONTOFORÉZIS, ULTRAHANG v. ELEKTROPORÁCIÓS MEZO



Szükséges termékek: **RG192C Parazsászsa Biolift Zselé, RG193C Parazsászsa Biolift Hatóanyagos Lap Maszk**

A zselét vidd fel a lapmaszk alá. A lap maszkot óvatosan nyisd szét és helyezd az arcra. 20 perc hatóidő letelte után a maradék zselét masszírozd be a bőrbe vagy iontoforézissel, ultrahanggal vagy elektroporációs mezóval dolgozd be.

8. TÁPLÁLÓ MASZK



Szükséges termékek: **RG192C Parazsászsa Biolift Zselé, RG194C Parazsászsa Biolift Pormaszk.** A zselét vidd fel a lapmaszk alá. A zacskó tartalmának a felét (20g), spatula segítségével 65ml hideg vízzel keverd csomómentesre. **FONTOS!** A víz 20 fokos legyen, ettől való eltérés meghosszabbítja vagy megrövidíti a Parazsászsa Biolift Pormaszk száradási idejét. A kikeveréstől számítva 6-8 perc a száradási idő. Spatulával gyors, finom mozdulatokkal kezd el felrakni a maszkot,

a nyaktól haladva felfelé, az áll, az arc, az orr és a homlok területére. Ügyelj rá, hogy egyenletesen vidd fel. Körülbelül 15 perc múlva – a nyaktól kezdve - óvatosan egyben vedd le a maszkot. A maradékot meleg vizes szivaccsal távolítsd el.

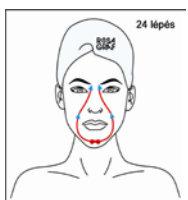
9. TONIZÁLÁS



Szükséges termék: **RG802C Arctonik**

Tonikkal átnedvesített vattakoronggal gyengéden töröld át az egész arc, nyak és dekoltázs területét. Az arcon belülről kifelé, a nyak és a dekoltázs területén pedig felülről lefelé irányuló mozdulatokkal dolgozz.

10. RELAXÁLÓ MASSZÍROZÁS



Szükséges termékek: **RG192C Parazsászsa Biolift Zselé, RG190C Hyaluron és Peptid Masszázs és Regeneráló Krém.** A zselét vidd fel a krém alá. A krémet bőségesen vidd fel a masszírozáshoz. A 24 Lépéses Rosa Graf Masszázst alkalmazd, amennyiben a vendég igényli, vapozonek alatt (Lásd külön leírásban.) A maradék krémet kozmetikai kendővel töröld le.

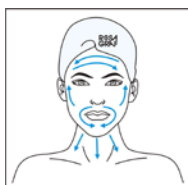
11. TONIZÁLÁS



Szükséges termék: **RG802C Arctonik**

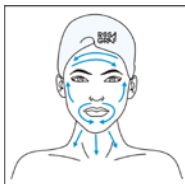
Tonikkal átnedvesített vattakoronggal gyengéden töröld át az egész arc, nyak és dekoltázs területét. Az arcon belülről kifelé, a nyak és a dekoltázs területén pedig felülről lefelé irányuló mozdulatokkal dolgozz.

12. BEFEJEZŐ ÁPOLÁS



Szükséges termék: **RG192C Parazsászsa Biolift Zselé, RG190C Hyaluron és Peptid Masszázs és Regeneráló Krém.** A kezelés befejezéseként, az ábra szerinti mozdulatokkal, vékony rétegben vidd fel a bőr állapotának megfelelő készítményt.

13. UV FÉNYVÉDELEM



Szükséges termék: **RG161V SUNTIME Speciális Fényvédő Arcra és Testre SPF20**. Erős UV fény sugárzás esetén (pl. nyáron) a kezelés befejezéseként, az ábra szerinti mozdulatokkal, vékony rétegben vidd fel a fényvédő készítményt.

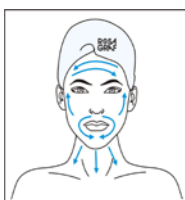
Otthoni ápolás:

LETISZTÍTÁS



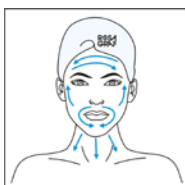
Ajánlott termékek: Hidrofil Arctisztító Olaj, Arclemosó Tej, Arctonik

NAPPALI BŐRÁPOLÁS




Ajánlott termékek: Parazsásza Biolift Gél, Aktív Hyaluron Gél, Hyaluron és Peptid Regeneráló Krém, Hyaluron és Peptid Regeneráló Krém és 14 Napos Ampulla Kúra, Multipulle Hyaluron és Hexapeptid, Hyaluron Krém

ÉJSZAKAI BŐRÁPOLÁS



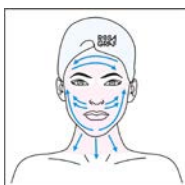
Ajánlott termékek: Parazsásza Biolift Gél, Aktív Hyaluron Gél, Hyaluron és Peptid Regeneráló Krém, Hyaluron és Peptid Regeneráló Krém és 14 Napos Ampulla Kúra, Multipulle Hyaluron és Hexapeptid, Hyaluron Krém

SZEMKÖRNYÉKÁPOLÁS



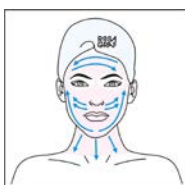
Ajánlott termékek: Parazsásza Biolift Gél, Szemkörnyék Ápoló Krém v. Zselé (Blue Line), Glikolsavas Szemkörnyék Ápoló (Lifestyle), Szempilla és Szemöldök Ápoló Szérum, Hyaluron és Peptid Szemkörnyékápoló Krém, Görgős Szemkörnyékápoló

KIEGÉSZÍTŐ ÁPOLÁS



Ajánlott termékek: Parazsásza Biolift Gél, Liposzóma Szépség Szérum (Blue Line), Fehér Tea Maszk, MultiPulle Hyaluron és Hexapeptid

UV FÉNYVÉDELEM



Ajánlott termékek: SUNTIME Speciális Fényvédő Arcra és Testre SPF20, SUNTIME Szuper Fényvédő SPF30, SUNTIME After Sun Napozás Utáni Bőrnyugtató Krém