

# DERMOBALANCE EXKLUZÍV ALAPKEZELÉS

## ROSANA

### SZÁRAZ, ÉRZÉKENY BŐRRE

A kezelési idő: 110 perc

**Lépések:**

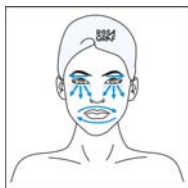
- 1 Make-up eltávolítása
- 2 Letisztítás
- 3 Tonizálás
- 4 Peeling
- 5 Tonizálás
- 6 Iontoforézis v. Ultrahang v. Elektroporációs Mezo
- 7 Szemkörnyék Ápolás
- 8 Gőz / Felpuhító Masszírozás (igény szerint)
- 9 Nyomó Tisztítás / Komedók eltávolítása
- 10 Fertőtlenítés
- 11 Vio
- 12 Összehúzó vagy Nyugtató Maszk
- 13 Tonizálás
- 14 Hatóanyagos Lap Maszk
- 15 Tonizálás
- 16 Relaxáló Masszírozás (Rosa Graf 24 Lépéses)
- 17 Tonizálás
- 18 Befejező Ápolás
- 19 UV Fényvédelem

**A kezeléshez szükséges termékek:**

	<b>Bőrtípus</b>
<b>Lépések</b>	<b>Száraz, érzékeny</b>
1-2	RG801C Arclemosó Tej, RG803C Hidrofil Arc tisztító Olaj
3-5-13-15-17	RG802C Arctonik
4	RG187C Enzim Peeling vagy RG2711C MultiPulle Enzimikus Peeling és RG183C Oxigén Ásványi Agyagos Maszk
6	RG3330C MultiPulle Anti-Stressz Nyugtató vagy RG770C MultiPulle Vörösbokor vagy RG3329 MultiPulle Hidratáló vagy RG3328C MultiPulle Hyaluron és Hexapeptid
7	RG3403C Szemkörnyék Ápoló Krém vagy RG3406C Szemkörnyék Ápoló Zselé vagy RG191V Hyaluron és Peptid Szemkörnyékápoló Krém
8	RG 318C Rosana Éjszakai Krém
10	Octenisept
12	RG426C F-Nyugtató Pakolás vagy RG3300C CT Por Maszk,
14	RG3330C MultiPulle Anti-Stressz Nyugtató vagy RG770C MultiPulle Vörösbokor vagy RG3329C MultiPulle Hidratáló vagy RG3328C MultiPulle Hyaluron és Hexapeptid ÉS RG111C Kollagén Hatóanyagos Lap Maszk vagy RG112C Aloe és Hyaluron Hatóanyagos Lap Maszk vagy RG113C Baobab Hatóanyagos Lap Maszk vagy RG114C Zöldtea Hatóanyagos Lap Maszk
16	RG RG3330C MultiPulle Anti-Stressz Nyugtató vagy RG770C MultiPulle Vörösbokor vagy RG3329C MultiPulle Hidratáló vagy RG3328C MultiPulle Hyaluron és Hexapeptid ÉS RG318C Rosana Éjszakai Krém
18	RG3400C Hidratáló Krémzselé vagy RG3409V Liposzóma Szépség Szérum és RG319C Rosana Nappali Likvid
19	RG161V Speciális Fényvédő Arcra és Testre SPF20

## A kezelés lépései:

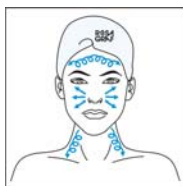
### 1. MAKE-UP ELTÁVOLÍTÁSA



Szükséges termék: **RG801C Arclemosó Tej**

Az arctejjel átnedvesített félbevágott vattakoronggal és fültisztító pálcá segítségével távolítsd el a szemkörnyéki sminket. Határozott horizontális mozdulatokkal töröld le a sminket a szemhéjról, belülről kifelé haladva, a szempillákról felülről lefelé. A rúzs, szájfény letisztításához az ajkak körül futó mozdulatokat alkalmaz.

### 2. LETISZTÍTÁS

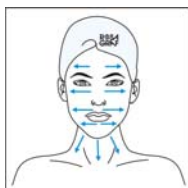


Szükséges termék: **RG801C Arclemosó Tej**

Arctejjel átnedvesített vattakoronggal töröld át az egész arc, nyak és dekoltázs területét. Az orr mellett egyenes vonalú mozdulatokkal belülről kifelé haladva, a homlokon és a nyakon körkörösén. Ezután langyos vízzel öblítsd le.

Szükséges termék: **RG803C Hidrofil Arctisztító Olaj** Az Olajat vidd fel a make-uptól megtisztított bőrre. Langyos vízzel átnedvesített vattakoronggal töröld át az egész arc, nyak és dekoltázs területét. Az orr mellett egyenes vonalú mozdulatokkal belülről kifelé haladva, a homlokon és a nyakon körkörösén. Ezután langyos vízzel öblítsd le.

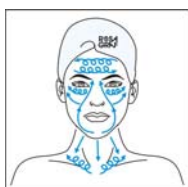
### 3. TONIZÁLÁS



Szükséges termék: **RG802C Arctonik**

Tonikkal átnedvesített vattakoronggal gyengéden töröld át az egész arc, nyak és dekoltázs területét. Az arcon belülről kifelé, a nyak és a dekoltázs területén pedig felülről lefelé irányuló mozdulatokkal dolgozz.

### 4. PEELING



Szükséges termék: **RG187C Enzim Peeling**

A terméket ecsettel vidd fel a megtisztított bőrre. Gőz alatt hagyd hatni legalább 10 percig, majd kozmetikai szivaccsal óvatosan mosd le.

vagy

Szükséges termék: **RG2711C Multipulle Enzimikus Peeling** és **RG183C Oxigén Ásványi Agyagos Maszk** 6g Oxigén Ásványi Agyagos Maszkot vízzel (10ml) és a MultiPulle Koncentrátummal összekeverve alkalmazd, gőz alatt. Kb. 10-15 percen keresztül hagyd hatni, majd langyos vízzel, szivaccsal mosd le. A szemeket takard le benedvesített vattakoronggal.

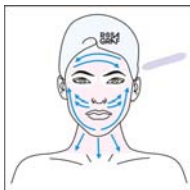
### 5. TONIZÁLÁS



Szükséges termék: **RG802C Arctonik**

Tonikkal átnedvesített vattakoronggal gyengéden töröld át az egész arc, nyak és dekoltázs területét. Az arcon belülről kifelé, a nyak és a dekoltázs területén pedig felülről lefelé irányuló mozdulatokkal dolgozz.

## 6. IONTOFORÉZIS v. ULTRAHANG v. ELEKTROPORÁCIÓS MEZO



Szükséges termék: **RG3330C MultiPulle Anti-Stressz Nyugtató** vagy **RG770C MultiPulle Vörösborok** vagy **RG3329C MultiPulle Hidratáló** **RG3328C MultiPulle Hyaluron és Hexapeptid**

A hatóanyagot vidd fel kézzel vagy a mellékelt műanyag fecskendővel, majd végezz iontoforézist vagy ultrahangot vagy elektroporációs mezoterápiát.

## 7. SZEMKÖRNYÉK ÁPOLÁS



Szükséges termék: **RG3403C Szemkörnyék Ápoló Krém** vagy **RG3406C Szemkörnyék Ápoló Zselé** vagy **RG191V Hyaluron és Peptid Szemkörnyék-ápoló Krém**

a.) Vidd fel a szemkörnyék ápolót apró mozdulatokkal, majd gőzöld vaponon alatt, a szemeket vattakoronggal letakarva.

b.) Vidd fel a szemkörnyék ápolót apró mozdulatokkal, majd körkörös

masszírozd be.

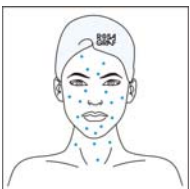
## 8. GŐZ FELPUHÍTÓ MASSZÁZS (igény szerint)



Szükséges termék: **RG318C Rosana Éjszakai Krém**

A krémet vaponon alatt alkalmazd bőségesen a felpuhító masszírozáshoz. Lágú mozdulatokkal masszírozzál, különösen érzékeny bőrön, erősebb nyomások nélkül. A maradék krémet kozmetikai kendővel töröld le.

## 9. NYOMÓ TISZTÍTÁS / KOMEDÓK ELTÁVOLÍTÁSA



Szükséges termék: **nyomkodó kendő**

Távolítsd el a komedókat, bőrállapotnak megfelelően. Igény szerint, de főleg a "T" vonalban.

## 10. FERTŐTLENÍTÉS



Szükséges termék: **Octenisept**

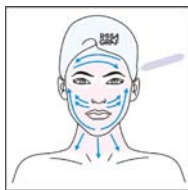
Fertőtlenítővel átnedvesített vattakoronggal gyengéden töröld át az egész arc, (ha szükséges) a nyak és a dekoltázs területét. Az arcon belülről kifelé, a nyak és a dekoltázs területén pedig felülről lefelé irányuló mozdulatokkal dolgozz.

## 11. VIO



Nagyfrekvenciás gyengeárammal történő pórússzehúzás, fertőtlenítés. A mozdulatokat az ábrának megfelelően végezd.

## 12. ÖSSZEHÚZÓ VAGY NYUGTATÓ MASZK



Szükséges termék: **RG426C F-Nyugtató Pakolás**

A maszkot vastag rétegben vidd fel ecsettel vagy spatulával az arc, a nyak és a dekoltázs területére, a szemkörnyékét kihagyva. 15 perc elteltével langyos vízzel, szivaccsal öblítsd le.

**RG3300C CT Por Maszk**

Tonikkal átnedvesített vattakoronggal takard le a szemeket a maszk felrakása előtt, majd a végén vidd le. A zacskó tartalmának a felét (20g), spatula segítségével 65ml hideg vízzel keverd csomómentesre. FONTOS! A víz 20 fokos legyen, ettől való eltérés meghosszabbítja vagy megrövidíti a CT Por Maszk száradási idejét. A kikeveréstől számítva 6-8 perc a száradási idő. Spatulával gyors, finom mozdulatokkal kezd el felrakni a maszkot, a nyaktól haladva felfelé, az áll, az arc, az orr és a homlok területére. Ügyelj rá, hogy egyenletesen vigydd fel. Körülbelül 15-20 perc múlva – a nyaktól kezdve - óvatosan egyben vidd le a maszkot. A maradékot meleg vizes szivaccsal távolítsd el.

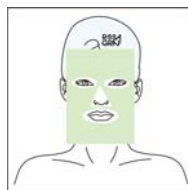
## 13. TONIZÁLÁS



Szükséges termék: **RG802C Arctonik**

Tonikkal átnedvesített vattakoronggal gyengéden töröld át az egész arc, nyak és dekoltázs területét. Az arcon belülről kifelé, a nyak és a dekoltázs területén pedig felülről lefelé irányuló mozdulatokkal dolgozzál.

## 14. HATÓANYAGOS LAPMASZK



Szükséges termék: **RG3330C MultiPulle Anti-Stressz Nyugtató** vagy **RG770C MultiPulle Vörösbokor** vagy **RG3329C MultiPulleHidratáló** vagy **RG3328C MultiPulle Hyaluron és Hexapeptid** és **RG111C Kollagén Hatóanyagos Lap Maszk** vagy **RG112C Aloe és Hyaluron Hatóanyagos Lap Maszk** vagy **RG113C Baobab Hatóanyagos Lap Maszk** vagy **RG114C Zöldtea**

**Hatóanyagos Lap Maszk**

A hatóanyag koncentrátumot alkalmazd a lapmaszk alá. A lap maszkot óvatosan nyisd szét és helyezd az arcra. 20-30 perc hatóidő letelte után a felesleges gélt masszírozd be a bőrbe vagy töröld le.

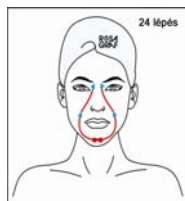
## 15. TONIZÁLÁS



Szükséges termék: **RG802C Arctonik**

Tonikkal átnedvesített vattakoronggal gyengéden töröld át az egész arc, nyak és dekoltázs területét. Az arcon belülről kifelé, a nyak és a dekoltázs területén pedig felülről lefelé irányuló mozdulatokkal dolgozzál.

## 16. RELAXÁLÓ MASSZÍROZÁS ( Rosa Graf 24 Lépéses)



Szükséges termék: **RG3330C MultiPulle Anti-Stressz Nyugtató** vagy **RG770C MultiPulle Vörösbokor** vagy **RG3329C MultiPulle Hidratáló** vagy **RG3328C MultiPulle Hyaluron és Hexapeptid** és **RG138C Rosana Éjszakai Krém**

A hatóanyag koncentrátumot alkalmazd a krém alá. A krémet bőségesen vidd fel a masszírozáshoz. A 24 Lépéses Rosa Graf Masszázst alkalmazd, amennyiben a vendég igényli, vaponon alatt (Lásd külön leírásban.) A maradék krémet kozmetikai kendővel töröld le.

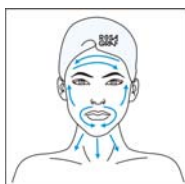
## 17. TONIZÁLÁS



Szükséges termék: **RG802C Arctonik**

Tonikkal átnedvesített vattakoronggal gyengéden töröld át az egész arc, nyak és dekoltázs területét. Az arcon belülről kifelé, a nyak és a dekoltázs területén pedig felülről lefelé irányuló mozdulatokkal dolgozz.

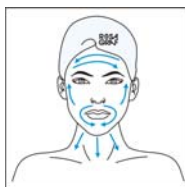
## 18. BEFEJEZŐ ÁPOLÁS



Szükséges termék: **RG3400C Hidratáló Krémzselé** vagy **RG3409V Liposzóma Szépség Szérum** és **RG319C Rosana Nappali Likvid**

A kezelés befejezéseként, az ábra szerinti mozdulatokkal, vékony rétegben vidd fel a bőr állapotának megfelelő készítményt

## 19. NAPPALI FÉNYVÉDELEM

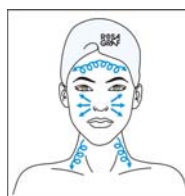


Szükséges termék: **RG161V Speciális Fényvédő Arcra és Testre SPF20**

A kezelés befejezéseként, az ábra szerinti mozdulatokkal, vékony rétegben vidd fel a fényvédő készítményt.

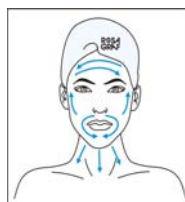
Otthoni ápolás:

## LETISZTÍTÁS



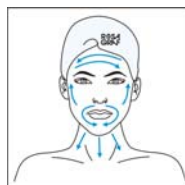
Ajánlott termékek: Hidrofil Arctisztító Olaj, Arclemosó Tej, Arctonik

## NAPPALI BŐRÁPOLÁS



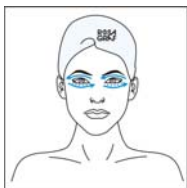
Ajánlott termékek: Rosana Likvid

## ÉJSZAKAI BŐRÁPOLÁS



Ajánlott termékek: Rosana Krém

## SZEMKÖRNYÉK ÁPOLÁS



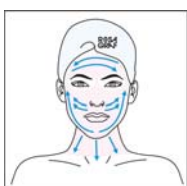
Ajánlott termékek: Szemkörnyék Ápoló Krém vagy Zselé (Blue Line), Glikolsavas Szemkörnyék Ápoló, Hyaluron és Peptid Szemkörnyékápoló Krém, Szempilla és Szemöldök Ápoló Szérum, Görgős Szemkörnyékápoló

## KIEGÉSZÍTŐ ÁPOLÁS



Ajánlott termékek: Liposzóma Szépség Szérum (Blue Line), Hidratáló Krémzselé Regeneráló Cerasome, MultiPulle Hyaluron és Hexapeptid, Fehér Tea Maszk

## UV FÉNYVÉDELEM



Ajánlott termékek: SUNTIME Speciális Fényvédő Arcra és Testre SPF20, SUNTIME Szuper Fényvédő SPF30, SUNTIME After Sun Napozás Utáni Bőrnutató Krém