

DERMOBALANCE ALAPKEZELÉS EXALIA ÉRETT, IGÉNYES, IDŐSÖDŐ BŐRRE

A kezelési idő: 90 perc

Lépések:

- 1 Make-up eltávolítása
- 2 Letisztítás
- 3 Tonizálás
- 4 Peeling
- 5 Tonizálás
- 6 Vérbőség fokozás
- 7 Tonizálás
- 8 Iontoforézis v. Ultrahang v. Elektroporációs Mezo
- 9 Szemkörnyék ápolás
- 10 Gőz / Felpuhító Masszírozás (igény szerint)
- 11 Nyomó Tisztítás / Komedók eltávolítása
- 12 Fertőtlenítés
- 13 Vio
- 14 Összehúzó vagy Nyugtató Maszk
- 15 Tonizálás
- 16 Tápláló Maszk és Ultrahang
- 17 Tonizálás
- 18 Relaxáló Masszírozás (Rosa Graf 24 Lépéses)
- 19 Tonizálás
- 20 Befejező ápolás
- 21 UV Fényvédelem

A kezeléshez szükséges termékek:

Lépések	Bőrtípus Érett, igényes, idősödő
1	RG801C Arclemosó Tej
2	RG803C Hidrofil Arctisztító Olaj
3-5-7-15-17-19	RG802C Arctonik
4	RG2711C MultiPulle Enzimatiskus Peeling és RG183C Oxigén Ásványi Agyagos Maszk v. RG786C Peeling Krém v. RG805C Peeling Zselé v. RG187C Enzim Peeling
6	RG134C Thermo Pakolás
8	RG770C MultiPulle Vörösbokor v. RG276C MultiPulle Oxigén v. RG3317C MultiPulle Kollasztin vagy RG3312C MultiPulle Kaviár v. RG3328C MultiPulle Hyaluron és Hexapeptid
9	RG3403C Szemkörnyék Ápoló Krém v. RG3406C Szemkörnyék Ápoló Zselé v. RG191V Hyaluron és Peptid Szemkörnyékápoló Krém
10	RG323C Exalia Éjszakai Krém
12	Octenisept
14	RG426C F-Nyugtató Pakolás v. RG3300C CT Por Maszk és RG802C Arctonik
16	RG770C MultiPulle Vörösbokor v. RG276C MultiPulle Oxigén v. RG3317C MultiPulle Kollasztin v. RG3312C MultiPulle Kaviár v. RG3328C MultiPulle Hyaluron és Hexapeptid és RG183C Oxigén Ásványi Agyagos Maszk VAGY RG770C MultiPulle Vörösbokor v. RG276C MultiPulle Oxigén v. RG3317C MultiPulle Kollasztin v. RG3312C MultiPulle Kaviár v. RG3328C MultiPulle Hyaluron és Hexapeptid ÉS RG132C Algás Hidratáló Maszk v. RG137C Arttócsoka – Leticin Maszk v. RG136C Phyto Sensitive Pakolás
18	RG770C MultiPulle Vörösbokor vagy RG276C MultiPulle Oxigén vagy RG3317C MultiPulle Kollasztin vagy RG3312C MultiPulle Kaviár vagy RG3328C MultiPulle Hyaluron és Hexapeptid és RG323C Exalia Éjszakai Krém
20	RG3409V Liposzóma Szépség Szérum és RG324C Exalia Nappali Likvid Krém
21	RG161V Speciális Fényvédő Arcra és Testre SPF20

A kezelés lépései:

1. MAKE-UP ELTÁVOLÍTÁSA



Szükséges termék: **RG801C Arclemosó Tej**

Az arctejjel átnedvesített félbevágott vattakoronggal és fültisztító pálcá segítségével távolítsd el a szemkörnyéki sminket. Határozott horizontális mozdulatokkal töröld le a sminket a szemhéjról, belülről kifelé haladva, a szempillákról felülről lefelé. A rúzs, szájfény letisztításához az ajkak körül futó mozdulatokat alkalmazz.

2. LETISZTÍTÁS



Szükséges termék: **RG803C Hidrofil Arctisztító Olaj**

A Hidrofil Arctisztító Olajat vidd fel a make-uptól megtisztított bőrre. Langyos vízzel átnedvesített vattakoronggal töröld át az egész arc, nyak és dekoltázs területét. Az orr mellett egyenes vonalú mozdulatokkal belülről kifelé haladva, a homlokon és a nyakon körkörösén. Ezután langyos vízzel öblítsd le.

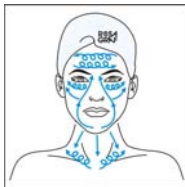
3. TONIZÁLÁS



Szükséges termék: **RG802C Arctonik**

Tonikkal átnedvesített vattakoronggal gyengéden töröld át az egész arc, nyak és dekoltázs területét. Az arcon belülről kifelé, a nyak és a dekoltázs területén pedig felülről lefelé irányuló mozdulatokkal dolgozz.

4. PEELING



Szükséges termék: **RG2711C Multipulle Enzimatisus Peeling** és **RG183C Oxigén Ásványi Agyagos Maszk**

6g Oxigén Ásványi Agyagos Maszkot vízzel (10ml) és a MultiPulle koncentráttal összekeverve alkalmazd, gőz alatt. Kb. 10-15 percen keresztül hagyd hatni, majd langyos vízzel, szivaccsal mosd le. A szemeket takard le benedvesített vattakoronggal.

vagy

Szükséges termék: **RG786C Peeling Krém** vagy **RG805C Peeling Zselé**

Alkalmazd a benedvesített egész arc, nyak és dekoltázs területén, kézzel vagy peeling körkefével (frimátor) esetleg vapozonek alatt. Lágú körkörös, illetve belülről kifelé irányuló mozdulatokkal dolgozz. A maradék peelinget langyos vízzel, szivaccsal öblítsd le.

vagy

Szükséges termék: **RG187C Enzim Peeling**

A terméket ecsettel vidd fel a megtisztított bőrre. Gőz alatt hagyd hatni legalább 10 percig, majd kozmetikai szivaccsal óvatosan mosd le.

5. TONIZÁLÁS



Szükséges termék: **RG802C Arctonik**

Tonikkal átnedvesített vattakoronggal gyengéden töröld át az egész arc, nyak és dekoltázs területét. Az arcon belülről kifelé, a nyak és a dekoltázs területén pedig felülről lefelé irányuló mozdulatokkal dolgozz.

6. VÉRBOSEG FOKOZÁS



Szükséges termék: **RG134C Thermo Pakolás**
Spatula segítségével, vékony rétegben vidd fel a bőrre az ábrán jelzett irányokban, majd reakciótól függően 30-180mp után langyos vízzel mosd le.

7. TONIZÁLÁS




Szükséges termék: **RG802C Arctonik**
Tonikkal átnedvesített vattakoronggal gyengéden töröld át az egész arc, nyak és dekoltázs területét. Az arcon belülről kifelé, a nyak és a dekoltázs területén pedig felülről lefelé irányuló mozdulatokkal dolgozz.

8. IONTOFORÉZIS v. ULTRAHANG v. ELEKTROPORÁCIÓS MEZO



Szükséges termék: **RG770C Multipulle Vörösbokor** v. **RG276C MultiPulle Oxigén** v. **RG3317C MultiPulle Kollasztin** v. **RG3312C MultiPulle Kaviár** v. **RG3328C MultiPulle Hyaluron és Hexapeptid**
A hatóanyagot vidd fel kézzel vagy a mellékelt műanyag fecskendővel, majd végezz iontoforézist vagy ultrahangot vagy elektroporációs mezoterápiát

9. SZEMKÖRNYÉK ÁPOLÁS



Szükséges termék: **RG3403C Szemkörnyék Ápoló Krém** vagy **RG3406C Szemkörnyék Ápoló Zselé** vagy **RG191V Hyaluron és Peptid Szemkörnyékápoló Krém**

- Vidd fel a szemkörnyék ápolót apró mozdulatokkal, majd gőzöld vaponon alatt, a szemeket vattakoronggal letakarva.
- Vidd fel a szemkörnyék ápolót apró mozdulatokkal, majd körkörös

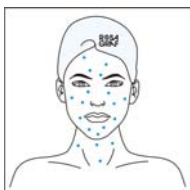
masszírozd be.

10. GŐZ / FELPUHÍTÓ MASSZÍROZÁS (igény szerint)



Szükséges termék: **RG323C Exalia Éjszakai Krém**
A krémet vaponon alatt alkalmazd bőségesen a felpuhító masszírozáshoz. Lágy mozdulatokkal masszírozzál, különösen érzékeny bőrön, erősebb nyomások nélkül. A maradék krémet kozmetikai kendővel töröld le.

11. NYOMÓ TISZTÍTÁS / KOMEDÓK ELTÁVOLÍTÁSA



Szükséges termék: nyomkodó kendő
Távolítsd el a komedókat, bőrállapotnak megfelelően. Igény szerint, de főleg a "T" vonalban.

12. FERTŐTLENÍTÉS



Szükséges termék: **Octenisept**

Fertőtlenítővel átnedvesített vattakoronggal gyengéden töröld át az egész arc,(ha szükséges) nyak és dekoltázs területét. Az arcon belülről kifelé, a nyak és a dekoltázs területén pedig felülről lefelé irányuló mozdulatokkal dolgozz.

13. VIO



Nagyfrekvenciás gyengeárammal történő pórusösszehúzás, fertőtlenítés. A mozdulatokat az ábrának megfelelően végezd.

14. ÖSSZEHÚZÓ v. NYUGTATÓ MASZK



Szükséges termék: **RG426C F-Nyugtató Pakolás**

A maszkot vastag rétegben vigye fel ecsettel vagy spatulával az arc, a nyak és a dekoltázs területére, a szemkörnyékét kihagyva. 15 perc elteltével langyos vízzel, szivaccsal öblítse le.

vagy

Szükséges termék: **RG3300C CT Por Maszk és RG803C Arctonik**

Tonikkal átnedvesített vattakoronggal takard le a szemeket a maszk felrakása előtt, majd a végén vedd le.

A zacskó tartalmának a felét (20g), spatula segítségével 65ml hideg vízzel keverd csomómentesre. FONTOS! A víz 20 fokos legyen, ettől való eltérés meghosszabbítja vagy megrövidíti a CT Por Maszk száradási idejét. A kikeveréstől számítva 6-8 perc a száradási idő. Spatulával gyors, finom mozdulatokkal kezd el felrakni a maszkot, a nyaktól haladva felfelé, az áll, az arc, az orr és a homlok területére. Ügyelj rá, hogy egyenletesen vigydd fel. Körülbelül 15-20 perc múlva – a nyaktól kezdve - óvatosan egyben vedd le a maszkot. A maradékot meleg vizes szivaccsal távolítsd el.

15. TONIZÁLÁS



Szükséges termék: **RG802C Arctonik**

Tonikkal átnedvesített vattakoronggal gyengéden töröld át az egész arc, nyak és dekoltázs területét. Az arcon belülről kifelé, a nyak és a dekoltázs területén pedig felülről lefelé irányuló mozdulatokkal dolgozz.

16. TÁPLÁLÓ MASZK ÉS ULTRAHANG



Szükséges termék: **RG770C MultiPulle Vörösbokor v. RG276C MultiPulle Oxigén v. RG3317C MultiPulle Kollasztin v. RG3312C MultiPulle Kaviár RG3328C MultiPulle Hyaluron és Hexapeptid és RG183C Oxigén Ásványi Agyagos Maszk**

6g Oxigén Ásványi Agyagos Maszkot vízzel (10ml) és a Koncentrátummal (2ml) összekeverve alkalmazd, gőz alatt. Kb. 10-15 percen keresztül hagyd hatni, majd langyos vízzel, szivaccsal mosd le.

VAGY

RG770C MultiPulle Vörösbokor v. RG276C MultiPulle Oxigén v. RG3317C MultiPulle Kollasztin v. RG3312C MultiPulle Kaviár v. RG3328C MultiPulle Hyaluron és Hexapeptid és RG132C Algás Hidratáló Maszk v. RG137C Articsóka-Lecitin Maszk v. RG136C Phyto Sensitive Pakolás

A hatóanyag koncentrátumot alkalmazd a maszk alá. A maszkokat keverheted is egymással. A jobb felszívódás érdekében használj ultrahangot, majd a maszkot masszírozza be a bőrze. A maradék pakolást törölkendővel töröld le.

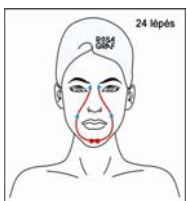
17. TONIZÁLÁS



Szükséges termék: **RG802C Arctonik**

Tonikkal átnedvesített vattakoronggal gyengéden töröld át az egész arc, nyak és dekoltázs területét. Az arcon belülről kifelé, a nyak és a dekoltázs területén pedig felülről lefelé irányuló mozdulatokkal dolgozz.

18. RELAXÁLÓ MASSZÍROZÁS



Szükséges termék: **RG770C MultiPulle Vörösbokor** v. **RG276C MultiPulle Oxigén** v. **RG3317C MultiPulle Kollasztin** v. **RG3312C MultiPulle Kaviár** **RG3328C MultiPulle Hyaluron és Hexapeptid** és **RG323C Exalia Éjszakai Krém**

A hatóanyag koncentrátumot alkalmazd a krém alá. A krémet bőségesen vidd fel a masszírozáshoz. A 24 Lépéses Rosa Graf Masszázst alkalmazd, amennyiben a vendég igényli, vaponon alatt (Lásd külön leírásban.) A maradék krémet kozmetikai kendővel töröld le.

19. TONIZÁLÁS



Szükséges termék: **RG802C Arctonik**

Tonikkal átnedvesített vattakoronggal gyengéden töröld át az egész arc, nyak és dekoltázs területét. Az arcon belülről kifelé, a nyak és a dekoltázs területén pedig felülről lefelé irányuló mozdulatokkal dolgozz.

20. BEFEJEZŐ ÁPOLÁS



Szükséges termék: **RG3409V Liposzóma Szépség Szérum** és **RG324C Exalia Likvid**.

A kezelés befejezéseként, az ábra szerinti mozdulatokkal, vékony rétegben vidd fel a bőr állapotának megfelelő készítményeket.

21. NAPPALI FÉNYVÉDELEM

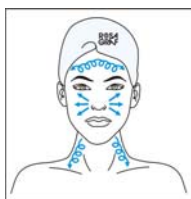


Szükséges termék: **RG161V Speciális Fényvédő Arcra** és **Testre SPF20**

A kezelés befejezéseként, az ábra szerinti mozdulatokkal, vékony rétegben vidd fel a fényvédő készítményt.

Otthoni ápolás:

LETISZTÍTÁS



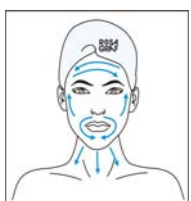
Ajánlott termékek: Hidrofil Arctisztító Olaj, Arclemosó Tej, Arctonik

PEELING



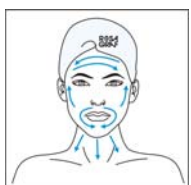
Ajánlott termék: Thalasso Peeling Krém, Peeling Zselé

NAPPALI BŐRÁPOLÁS



Ajánlott termékek: Exalia Nappali Likvid

ÉJSZAKAI BŐRÁPOLÁS



Ajánlott termékek: Exalia Éjszakai Krém, Regeneráló Cerasome

SZEMKÖRNYÉK ÁPOLÁS



Ajánlott termékek: Szemkörnyék Ápoló Krém, Szemkörnyékápoló Zselé
Glikolsavas Szemkörnyék Ápoló, Hyaluron és Peptid Szemkörnyékápoló Krém,
Szempilla és Szemöldök Ápoló Szérum, Görgős Szemkörnyékápoló

KIEGÉSZÍTŐ ÁPOLÁS



Ajánlott termékek: Liposzóma Szépség Szérum, MultiPulle Hyaluron és
Hexapeptid, Fehér Tea Maszk

UV FÉNYVÉDELEM



Ajánlott termékek: SUNTIME Speciális Fényvédő Arcra és Testre SPF20,
SUNTIME Szuper Fényvédő SPF30, SUNTIME After Sun Napozás Utáni
Bőrn nyugtató Krém

