

AMINTAmed

speciális bőrápolás a zsíros,
aknés bőrre, hatékony
mikro-ezüst adalékkal



**AMINTAmed KEZELÉS
ZSÍROS, PROBLÉMÁS BŐRRE
(seborrea oleosa és acne)**

A kezelési idő: 90 perc

Lépések:

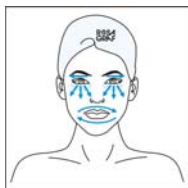
- 1 Make-up eltávolítása
- 2 Letisztítás
- 3 Tonizálás
- 4 Peeling
- 5 Tonizálás
- 6 Vérbőség fokozás
- 7 Tonizálás
- 8 Iontoforézis v. ultrahang
- 9 Szemkörnyék ápolás (25 év felett)
- 10 Gőz / Felpuhító Masszírozás
- 11 Nyomó tisztítás / Komedók eltávolítása
- 12 Tonizálás
- 13 Vio
- 14 Összehúzó vagy Nyugtató Maszk
- 15 Tonizálás
- 16 Tápláló Maszk és Ultrahang
- 17 Tonizálás
- 18 Befejező ápolás

A kezeléshez szükséges termékek:

	Bőrtípus
Lépések	Zsíros, problémás
1	RG801C Arclemosó Tej
2	RG301C Arclemosó Zselé
3-5-7-12-15-17	RG302C Tonik
4	RG805C Peeling Zselé vagy RG786C Peeling Krém vagy RG3318C MultiPulle Mélytisztító vagy RG2711C Multipulle Enzimatisus Peeling és RG183C Oxigén-Ásványi Maszk
6	RG134C Thermo Pakolás
8	RG272C MultiPulle Akne
9	RG3406C Szemkörnyék Ápoló Zselé
10	RG 304C Balzsam Krém
14	RG130C Klorofil Maszk vagy RG308C Kamilla Paszta
16	RG272C MultiPulle Akne és RG309C Korpás -Élesztős Pakolás
18	RG303C Balance Likvid

A kezelés lépései:

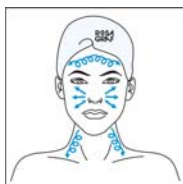
1. MAKE-UP ELTÁVOLÍTÁSA



Szükséges termék: **RG801C Arclemosó Tej**

Az arctejjel átnedvesített félbevágott vattakoronggal és fültisztító pálcá segítségével távolítsa el a szemkörnyéki sminket. Határozott horizontális mozdulatokkal törölje le a sminket a szemhéjról, belülről kifelé haladva, a szempillákról felülről lefelé. A rúzs, szájfény letisztításához az ajkak körül simító mozdulatokat alkalmazzon.

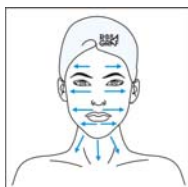
2. LETISZTÍTÁS



Szükséges termék: **RG301C Arclemosó Zselé**

Az Arclemosó Zselét vigye fel a make up-tól megtisztított bőrre, kevés vízzel habosítsa fel, majd langyos vízzel öblítse le.

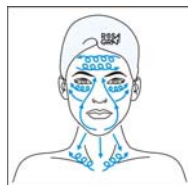
3. TONIZÁLÁS



Szükséges termék: **RG302C Tonik**

Tonikkal átnedvesített vattakoronggal gyengéden törölje át az egész arc, nyak és dekoltázs területét. Az arcon belülről kifelé, a nyak és a dekoltázs területén pedig felülről lefelé irányuló mozdulatokkal dolgozzon.

4. PEELING



Szükséges termék: **RG805C Peeling Zselé** vagy **RG786C Peeling Krém**

Alkalmazza a benedvesített egész arc, nyak és dekoltázs területén, kézzel vagy peeling körkefével (frimátor) esetleg vapozonek alatt. Lágy körkörös, illetve belülről kifelé irányuló mozdulatokkal dolgozzon. A maradék peelinget langyos vízzel, szivaccsal öblítse le.

vagy

Szükséges termék: **RG3318C Multipulle Mélytisztító**

Dörzsölje a bőrbe a folyadékot, majd hagyja hatni kb. 2 percig. Ennek a terméknek az alkalmazása komedók esetén különösen javasolt.

vagy

Szükséges termék: **RG2711C Multipulle Enzimatisus Peeling** és **RG183C Oxigén Ásványi Agyagos Maszk**

6g Oxigén Ásványi Agyagos Maszkot vízzel (10ml) és a MultiPulle Koncentrátummal összekeverve alkalmazza, gőz alatt. Kb. 10-15 percen keresztül hagyja hatni, majd langyos vízzel, szivaccsal mossa le. A szemeket takarja le benedvesített vattakoronggal.

5. TONIZÁLÁS



Szükséges termék: **RG302C Tonik**

Tonikkal átnedvesített vattakoronggal gyengéden törölje át az egész arc, nyak és dekoltázs területét. Az arcon belülről kifelé, a nyak és a dekoltázs területén pedig felülről lefelé irányuló mozdulatokkal dolgozzon.

6. VÉRBOŚÉG FOKOZÁS



Szükséges termék: **RG134C Thermo Pakolás**

Spatula segítségével, vékony rétegben vigye fel a bőrre az ábrán jelzett irányokban, majd reakciótól függően 30-180mp után langyos vízzel mossa le.

7. TONIZÁLÁS



Szükséges termék: **RG302C Tonik**

Tonikkal átnedvesített vattakoronggal gyengéden törölje át az egész arc, nyak és dekoltázs területét. Az arcon belülről kifelé, a nyak és a dekoltázs területén pedig felülről lefelé irányuló mozdulatokkal dolgozzon.

8. IONTOFORÉZIS V. ULTRAHANG



Szükséges termék: **RG272C MultiPulle Akne**

A hatóanyagot vigye fel kézzel, majd végezzen iontoforézist vagy ultrahangot.

9. SZEMKÖRNYÉK ÁPOLÁS (25 ÉV FELETT)

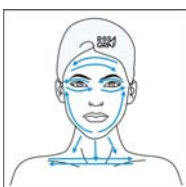


Szükséges termék: **RG3406C Szemkörnyék Ápoló Zselé**

a.) Vigye fel a szemkörnyék ápolót apró mozdulatokkal, majd gőzölje vapon az alatt, a szemeket vattakoronggal letakarva.

b.) Vigye fel a szemkörnyék ápolót apró mozdulatokkal, majd körkörösén masszírozza be.

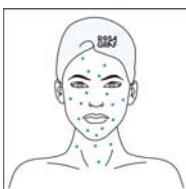
10. GŐZ / FELPUHÍTÓ MASSZÍROZÁS



Szükséges termék: **RG304C Balsam Krém**

A krémet vapon az alatt alkalmazza bőségesen a felpuhító masszírozáshoz. Lágú mozdulatokkal masszírozzon, különösen érzékeny bőrön, erősebb nyomások nélkül. A maradék krémet kozmetikai kendővel törölje le.

11. NYOMÓ TISZTÍTÁS / KOMEDÓK ELTÁVOLÍTÁSA



Távolítsa el a komedókat, bőrállapotnak megfelelően. Igény szerint, de főleg a "T" vonalban.

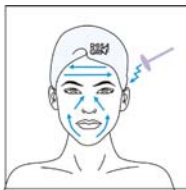
12. TONIZÁLÁS



Szükséges termék: **RG302C Tonik**

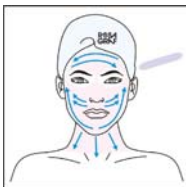
Tonikkal átnedvesített vattakoronggal gyengéden törölje át az egész arc, nyak és dekoltázs területét. Az arcon belülről kifelé, a nyak és a dekoltázs területén pedig felülről lefelé irányuló mozdulatokkal dolgozzon.

13. VIO



Nagyfrekvenciás gyengeárammal történő pórusösszehúzás, fertőtlenítés. A mozdulatokat az ábrának megfelelően végezze.

14. ÖSSZEHÚZÓ VAGY NYUGTATÓ MASZK



Szükséges termék: **RG130C Klorofill Maszk**
A maszkot vastag rétegben vigye fel ecsettel vagy spatulával az arc, a nyak és a dekoltázs területére, a szemkörnyékét kihagyva. 15 perc elteltével langyos vízzel, szivaccsal öblítse le.

vagy

Szükséges termék: **RG308C Kamilla Paszta**
Helyileg, a gyulladt, aknés részekre felvinni.

15. TONIZÁLÁS



Szükséges termék: **RG302C Tonik**
Tonikkal átnedvesített vattakoronggal gyengéden törölje át az egész arc, nyak és dekoltázs területét. Az arcon belülről kifelé, a nyak és a dekoltázs területén pedig felülről lefelé irányuló mozdulatokkal dolgozzon.

16. TÁPLÁLÓ MASZK ÉS ULTRAHANG



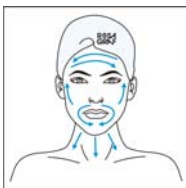
Szükséges termék: **RG272C Multipulle Akne** és **RG309C Korpás -Élesztős Pakolás**
A hatóanyag koncentrátumot alkalmazza a maszk alá. A jobb felszívódás érdekében használjon ultrahangot, majd a maszkot masszírozza be a bőrzebe. A maradék pakolást törülközővel törölje le.

17. TONIZÁLÁS



Szükséges termék: **RG302C Tonik**
Tonikkal átnedvesített vattakoronggal gyengéden törölje át az egész arc, nyak és dekoltázs területét. Az arcon belülről kifelé, a nyak és a dekoltázs területén pedig felülről lefelé irányuló mozdulatokkal dolgozzon.

18. BEFEJEZŐ ÁPOLÁS



Szükséges termék: **RG303C Balance Likvid**
A kezelés befejezéséeként, az ábra szerinti mozdulatokkal, vékony rétegben vigye fel a bőr állapotának megfelelő készítményt.

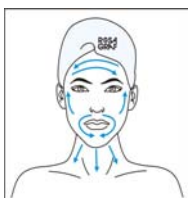
Otthoni ápolás:

LETISZTÍTÁS



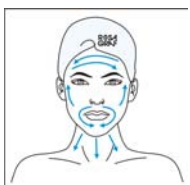
Ajánlott termékek: AMINTAmed Arclemosó Zselé, AMINTAmed Tonik

NAPPALI BŐRÁPOLÁS



Ajánlott termékek: AMINTAmed Balance Likvid

ÉJSZAKAI BŐRÁPOLÁS



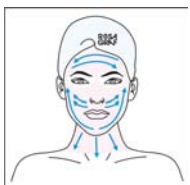
Ajánlott termékek: AMINTAmed Balzsam Krém

SZEMKÖRNYÉK ÁPOLÁS



Ajánlott termékek: Szemkörnyék Ápoló Krém v. Zselé (Blue Line)

KIEGÉSZÍTŐ ÁPOLÁS



Ajánlott termékek: AMINTAmed Antisport Szérum, AMINTAmed Kamilla Paszta