



BLUE LINE REGENERÁLÓ KEZELÉS - 25 ÉV FELETT

A kezelési idő: 90 vagy 120 perc

Lépések:

- 1 Make-up eltávolítása
- 2 Letisztítás
- 3 Tonizálás
- 4 Peeling
- 5 Tonizálás
- 6 Vérbőség fokozás
- 7 Tonizálás
- 8 Iontoforézis v. ultrahang
- 9 Szemkörnyék ápolás
- 10 Gőz / Felpuhító Masszírozás
- 11 Nyomó tisztítás / Komedók eltávolítása
- 12 Tonizálás
- 13 Vio
- 14 Összehúzó vagy Nyugtató Maszk
- 15 Tonizálás
- 16 Hidratáló, Regeneráló Kollagénszövet Lap Maszk*
- 17 Tápláló Maszk és Ultrahang
- 18 Tonizálás
- 19 Relaxáló masszírozás
- 20 Tonizálás
- 21 Befejező ápolás

* A Kollagénszövet Lap Maszk egy exkluzív kezelés része

A kezeléshez szükséges termékek:

	Bőrtípus
Lépések	25 év feletti, igényes
1	RG801C Arclemosó Tej
2	RG803C Hidrofil Arctisztító Olaj
3-5-7-12-15-18-20	RG802C Arctonik
4	RG805C Peeling Zselé vagy RG786C Peeling Krém
6	RG134C Thermo Pakolás
8	RG3313C MultiPulle Q10
9	RG3403C Szemkörnyék Ápoló Krém
10-18	RG3401C Regeneráló Krém
14	RG130C Klorofill Maszk
16	RG3312C MultiPulle Kaviár és RG3891C Kaviár Kollagénszövet Lap Maszk vagy RG3317C MultiPulle Kollasztin vagy RG3893C Kollagén Kollagénszövet Lap Maszk
17	RG3407C Regeneráló Cerasome Kapszula és RG3405C Regeneráló Maszk
20	RG3409V Liposzóma Szépség Szérum és RG3401C Regeneráló Krém
21	RG3400C Hidratáló Krémzselé és RG3404C Hidratáló Krém

A kezelés lépései:

1. MAKE-UP ELTÁVOLÍTÁSA



Szükséges termék: **RG801C Arclemosó Tej**

Az arctejjel átnedvesített félbevágott vattakoronggal és fültisztító pálcá segítségével távolítsa el a szemkörnyéki sminket. Határozott horizontális mozdulatokkal törölje le a sminket a szemhéjról, belülről kifelé haladva, a szempillákról felülről lefelé. A rúzs, szájfény letisztításához az ajkak körül simító mozdulatokat alkalmazzon.

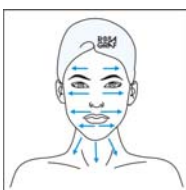
2. LETISZTÍTÁS



Szükséges termék: **RG803C Hidrofil Arctisztító Olaj**

A Hidrofil Arctisztító Olajat vigye fel a make-uptól megtisztított bőrre. Langyos vízzel átnedvesített vattakoronggal törölje át az egész arc, nyak és dekoltázs területét. Az orr mellett egyenes vonalú mozdulatokkal belülről kifelé haladva, a homlokon és a nyakon körkörösén. Ezután langyos vízzel öblítse le.

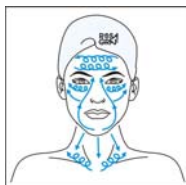
3. TONIZÁLÁS



Szükséges termék: **RG802C Arctonik**

Tonikkal átnedvesített vattakoronggal gyengéden törölje át az egész arc, nyak és dekoltázs területét. Az arcon belülről kifelé, a nyak és a dekoltázs területén pedig felülről lefelé irányuló mozdulatokkal dolgozzon.

4. PEELING



Szükséges termék: **RG805C Peeling Zselé** vagy **RG786C Peeling Krém**

Alkalmazza a benedvesített egész arc, nyak és dekoltázs területén, kézzel vagy peeling körkefével (frimátor) esetleg vapozonek alatt. Lágy körkörös, illetve belülről kifelé irányuló mozdulatokkal dolgozzon. A maradék peelinget langyos vízzel, szivaccsal öblítse le.

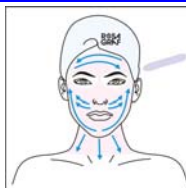
5. TONIZÁLÁS



Szükséges termék: **RG802C Arctonik**

Tonikkal átnedvesített vattakoronggal gyengéden törölje át az egész arc, nyak és dekoltázs területét. Az arcon belülről kifelé, a nyak és a dekoltázs területén pedig felülről lefelé irányuló mozdulatokkal dolgozzon.

6. VÉRBŐSÉG FOKOZÁS



Szükséges termék: **RG134C Thermo Pakolás**

Spatula segítségével, vékony rétegben vigye fel a bőrre az ábrán jelzett irányokban, majd reakciótól függően 30-180mp után langyos vízzel mossa le.

7. TONIZÁLÁS



Szükséges termék: **RG802C Arctonik**

Tonikkal átnedvesített vattakoronggal gyengéden törölje át az egész arc, nyak és dekoltázs területét. Az arcon belülről kifelé, a nyak és a dekoltázs területén pedig felülről lefelé irányuló mozdulatokkal dolgozzon.

8. IONTOFORÉZIS V. ULTRAHANG



Szükséges termék: **RG3313C Multipulle Q10**

A hatóanyagot vigye fel kézzel, majd végezzen iontoforézist vagy ultrahangot.

9. SZEMKÖRNYÉK ÁPOLÁS

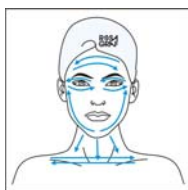


Szükséges termék: **RG3403C Szemkörnyék Ápoló Krém**

a.) Vigye fel a szemkörnyék ápolót apró mozdulatokkal, majd gőzölje vaponzon alatt, a szemeket vattakoronggal letakarva.

b.) Vigye fel a szemkörnyék ápolót apró mozdulatokkal, majd körkörösén masszírozza be.

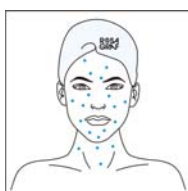
10. GŐZ / FELPUHÍTÓ MASSZÍROZÁS



Szükséges termék: **RG3401C Regeneráló Krém**

A krémet vaponzon alatt alkalmazza bőségesen a felpuhító masszírozáshoz. Lágy mozdulatokkal masszírozzon, különösen érzékeny bőrön, erősebb nyomások nélkül. A maradék krémet kozmetikai kendővel törölje le.

11. NYOMÓ TISZTÍTÁS / KOMEDÓK ELTÁVOLÍTÁSA



Távolítsa el a komedókat, bőrállapotnak megfelelően. Igény szerint, de főleg a "T" vonalban.

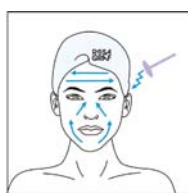
12. TONIZÁLÁS



Szükséges termék: **RG802C Arctonik**

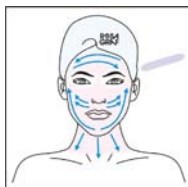
Tonikkal átnedvesített vattakoronggal gyengéden törölje át az egész arc, nyak és dekoltázs területét. Az arcon belülről kifelé, a nyak és a dekoltázs területén pedig felülről lefelé irányuló mozdulatokkal dolgozzon.

13. VIO



Nagyfrekvenciás gyengeárammal történő pórusösszehúzás, fertőtlenítés. A mozdulatokat az ábrának megfelelően végezze.

14. ÖSSZEHÚZÓ VAGY NYUGTATÓ MASZK



Szükséges termék: **RG130C Klorofill Maszk**

A maszkot vastag rétegben vigye fel ecsettel vagy spatulával az arc, a nyak és a dekoltázs területére, a szemkörnyékét kihagyva. 15 perc elteltével langyos vízzel, szivaccsal öblítse le.

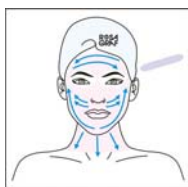
15. TONIZÁLÁS



Szükséges termék: **RG802C Arctonik**

Tonikkal átnedvesített vattakoronggal gyengéden törölje át az egész arc, nyak és dekoltázs területét. Az arcon belülről kifelé, a nyak és a dekoltázs területén pedig felülről lefelé irányuló mozdulatokkal dolgozzon.

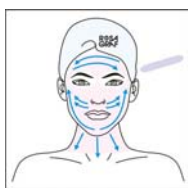
16. HIDRATÁLÓ, REGENERÁLÓ KOLLAGÉNSZÖVET LAP MASZK



Szükséges termék: **RG3312C MultiPulle Kaviár** és **RG3891C Kaviár Kollagénszövet Lap Maszk** vagy **RG3317C MultiPulle Kollasztin** vagy **RG3893C Kollagén Kollagénszövet Lap Maszk**

A lap maszk alá vigye fel a koncentrátumot, majd helyezze fel az arcbőrre a maszkot és vizes szivaccsal vagy a maradék koncentrátummal nedvesítse át. A hatóidő alatt használjon vapozone a legalacsonyabb fokozaton.

17. TÁPLÁLÓ MASZK ÉS ULTRAHANG



Szükséges termék: **RG3407C Regeneráló Cerasome Kapszula** és **RG3405C Regeneráló Maszk**

A hatóanyag koncentrátumot alkalmazza a maszk alá. A maszkokat keverheti is egymással. A jobb felszívódás érdekében használjon ultrahangot, majd a maszkot masszírozza be a bőrbe. A maradék pakolást törölkendővel törölje le.

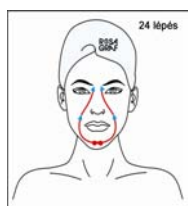
18. TONIZÁLÁS



Szükséges termék: **RG802C Arctonik**

Tonikkal átnedvesített vattakoronggal gyengéden törölje át az egész arc, nyak és dekoltázs területét. Az arcon belülről kifelé, a nyak és a dekoltázs területén pedig felülről lefelé irányuló mozdulatokkal dolgozzon.

19. RELAXÁLÓ MASSZÍROZÁS



Szükséges termék: **RG3409V Liposzóma Szépség Szérum**

Lágy pontnyomó mozdulatokkal vigye fel az egész arc és dekoltázs területére.

és

Szükséges termék: **RG3401C Regeneráló Krém**

A krémet bőségesen vigye fel a masszírozáshoz. A 24 Lépéses Rosa Graf Masszázst alkalmazza, amennyiben a vendég igényli, vapozone alatt (Lásd külön leírásban.) A maradék krémet kozmetikai kendővel törölje le.

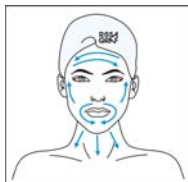
20. TONIZÁLÁS



Szükséges termék: **RG802C Arctonik**

Tonikkal átnedvesített vattakoronggal gyengéden törölje át az egész arc, nyak és dekoltázs területét. Az arcon belülről kifelé, a nyak és a dekoltázs területén pedig felülről lefelé irányuló mozdulatokkal dolgozzon.

21. BEFEJEZŐ ÁPOLÁS



Szükséges termék: **RG3400C Hidratáló Krémzselé** és **RG3404C Hidratáló Krém**

A kezelés befejezéseként, az ábra szerinti mozdulatokkal, vékony rétegben vigye fel a bőr állapotának megfelelő készítményt.

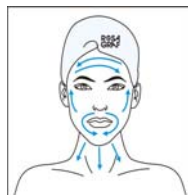
Otthoni ápolás:

LETISZTÍTÁS



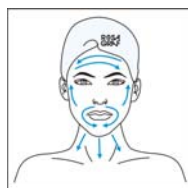
Ajánlott termékek: Hidrofil Arctisztító Olaj, Arctonik

NAPPALI BŐRÁPOLÁS



Ajánlott termékek: Hidratáló Krémzselé, Hidratáló Krém

ÉJSZAKAI BŐRÁPOLÁS



Ajánlott termékek: Regeneráló Krém

SZEMKÖRNYÉK ÁPOLÁS



Ajánlott termékek: Szemkörnyék Ápoló Krém vagy Zselé

KIEGÉSZÍTŐ ÁPOLÁS



Ajánlott termékek: Liposzóma Szépség Szérum (Blue Line), Regeneráló Cerasomes, Algás Hidratáló Maszk