



ZÖLD TEA ANTIOXIDÁNS, FRISSÍTŐ, HIDRATÁLÓ EXKLUZÍV KEZELÉS MINDEN BŐRTÍPUSRA

A kezelési idő: 80 perc

Lépések:

- 1 Make-up eltávolítása
- 2 Letisztítás
- 3 Tonizálás
- 4 Peeling
- 5 Tonizálás
- 6 Vérbőség fokozás
- 7 Tonizálás
- 8 Iontoforézis, Ultrahang v. Elektroporációs Mezo
- 9 Szemkörnyék Ápolás
- 10 Hatóanyagos Lap Maszk
- 11 Tonizálás
- 12 Relaxáló Masszírozás (Rosa Graf 24 Lépéses)
- 13 Tonizálás
- 14 Befejező Ápolás
- 15 UV Fényvédelem

A kezeléshez szükséges termékek:

	Bőrtípus
Lépések	Minden
1	RG801C Arclemosó Tej
2	RG801C Arclemosó Tej vagy RG803C Hidrofil Arctisztító Olaj
3-5-7-11-13	RG802C Arctonik
4	RG805C Peeling Zselé v. RG786C Peeling Krém v. RG2711C Multipulle Enzimatisus Peeling és RG183C Oxigén Ásványi Agyagos Maszk v. RG187C Enzim Peeling
6	RG134C Thermo Pakolás
8	RG3325 MultiPulle Zöld Tea
9	RG3403C Szemkörnyék Ápoló Krém v. RG3406C Szemkörnyék Ápoló Zselé v. RG191V Hyaluron és Peptid Szemkörnyékápoló Krém
10	RG3325C MultiPulle Zöld Tea és RG114C Zöld Tea Hatóanyagos Lap Maszk
12	RG3325C MultiPulle Zöld Tea és RG380C Zöld Tea Krém-Esszencia
14	RG3409V Liposzóma Szépség Szérum és RG380C Zöld Tea Krém-Esszencia
15	RG161V SUNTIME Speciális Fényvédő Arcra és Testre SPF20

A kezelés lépései:

1. MAKE-UP ELTÁVOLÍTÁSA



Szükséges termék: **RG801C Arclemosó Tej**

Az arctejjel átnedvesített félbevágott vattakoronggal és fültisztító pálcá segítségével távolítsd el a szemkörnyéki sminket. Határozott horizontális mozdulatokkal töröld le a sminket a szemhéjról, belülről kifelé haladva, a szempillákról felülről lefelé. A rúzs, szájfény letisztításához az ajkak körül futó mozdulatokat alkalmazz.

2. LETISZTÍTÁS



Szükséges termék: **RG801C Arclemosó Tej**

vagy

Szükséges termék: **RG803C Hidrofil Arctisztító Olaj**

A Hidrofil Arctisztító Olajat vidd fel a make-uptól megtisztított bőrre. Langyos vízzel átnedvesített vattakoronggal töröld át az egész arc, nyak és dekoltázs területét. Az orr mellett egyenes vonalú mozdulatokkal belülről kifelé haladva, a homlokon és a nyakon körkörösén. Ezután langyos vízzel öblítsd le.

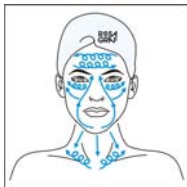
3. TONIZÁLÁS



Szükséges termék: **RG802C Arctonik**

Tonikkal átnedvesített vattakoronggal gyengéden töröld át az egész arc, nyak és dekoltázs területét. Az arcon belülről kifelé, a nyak és a dekoltázs területén pedig felülről lefelé irányuló mozdulatokkal dolgozz.

4. PEELING



Szükséges termék: **RG805C Peeling Zselé** vagy **RG786C Peeling Krém**

Alkalmazd a benedvesített egész arc, nyak és dekoltázs területén, kézzel vagy peeling körkefével (frimátor) esetleg vapozonek alatt. Lágú körkörös, illetve belülről kifelé irányuló mozdulatokkal dolgozz. A maradék peelinget langyos vízzel, szivaccsal öblítsd le.

Vagy **RG2711C Multipulle Enzimatisus Peeling** és **RG183C Oxigén Ásványi**

Agyagos Maszk 6g Oxigén Ásványi Agyagos Maszkot vízzel (10ml) és a MultiPulle Koncentrátummal összekeverve alkalmazd, gőz alatt. Kb. 10-15 percen keresztül hagyd hatni, majd langyos vízzel, szivaccsal mosd le. **vagy RG187C Enzim Peeling** A szemeket takard le benedvesített vattakoronggal. A terméket ecsettel vidd fel a megtisztított bőrre. Gőz alatt hagyd hatni legalább 10 percig, majd kozmetikai szivaccsal óvatosan mosd le.

5. TONIZÁLÁS



Szükséges termék: **RG802C Arctonik**

Tonikkal átnedvesített vattakoronggal gyengéden töröld át az egész arc, nyak és dekoltázs területét. Az arcon belülről kifelé, a nyak és a dekoltázs területén pedig felülről lefelé irányuló mozdulatokkal dolgozz.

6. VÉRBOÉSÉG FOKOZÁS



Szükséges termék: **RG134C Thermo Pakolás**

Spatula segítségével, vékony rétegben vidd fel a bőrre az ábrán jelzett irányokban, majd reakciótól függően 30-180mp után langyos vízzel mosd le.

7. TONIZÁLÁS



Szükséges termék: **RG802C Arctonik**

Tonikkal átnedvesített vattakoronggal gyengéden törölje át az egész arc, nyak és dekoltázs területét. Az arcon belülről kifelé, a nyak és a dekoltázs területén pedig felülről lefelé irányuló mozdulatokkal dolgozz.

8. IONTOFORÉZIS, ULTRAHANG v. ELEKTROPORÁCIÓS MEZO



Szükséges termék: **RG3325 MultiPulle Zöld Tea**

A hatóanyagot vidd fel kézzel vagy a mellékelt műanyag fecskendővel, majd végezz iontoforézist, ultrahangot vagy elektroporációs mezoterápiát.

9. SZEMKÖRNYÉK ÁPOLÁS



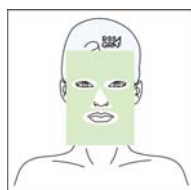
Szükséges termék: **RG3403C Szemkörnyék Ápoló Krém v. RG3406C Szemkörnyék Ápoló Zselé v. RG191V Hyaluron és Peptid Szemkörnyék-ápoló Krém**

a.) Vidd fel a szemkörnyék ápolót apró mozdulatokkal, majd gőzöld vapon alatt, a szemeket vattakoronggal letakarva.

b.) Vidd fel a szemkörnyék ápolót apró mozdulatokkal, majd körkörös

masszírozd be.

10. HATÓANYAGOS LAP MASZK



Szükséges termék: **RG3325C MultiPulle Zöld Tea és RG114C Zöld Tea Hatóanyagos Lap Maszk**

A hatóanyagot a mellékelt fecskendővel vidd fel az arcbőrre, a lapmaszk alá. A lapmaszkot óvatosan nyisd szét és helyezd az arcra. 20-30 perc hatóidő letelte után a felesleges gélt masszírozd be a bőrbe vagy töröld le.

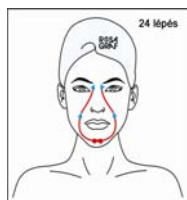
11. TONIZÁLÁS



Szükséges termék: **RG802C Arctonik**

Tonikkal átnedvesített vattakoronggal gyengéden töröld át az egész arc, nyak és dekoltázs területét. Az arcon belülről kifelé, a nyak és a dekoltázs területén pedig felülről lefelé irányuló mozdulatokkal dolgoz.

12. RELAXÁLÓ MASSZÍROZÁS



Szükséges termék: **RG3325C MultiPulle Zöld Tea és RG380C Zöld Tea Krém-Esszencia**

A hatóanyag koncentrátumot alkalmazd a krém alá. A krémet bőségesen vidd fel a masszírozáshoz. A 24 Lépéses Rosa Graf Masszázst alkalmazd, amennyiben a vendég igényli, vapon alatt (Lásd külön leírásban.) A maradék krémet kozmetikai kendővel töröld le.

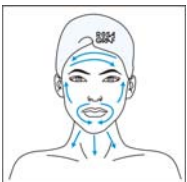
13. TONIZÁLÁS



Szükséges termék: **RG802C Arctonik**

Tonikkal átnedvesített vattakoronggal gyengéden töröld át az egész arc, nyak és dekoltázs területét. Az arcon belülről kifelé, a nyak és a dekoltázs területén pedig felülről lefelé irányuló mozdulatokkal dolgozz.

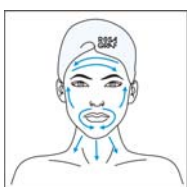
14. BEFEJEZŐ ÁPOLÁS



Szükséges termék: **RG3409V Liposzóma Szépség Szérum** és **RG380C Zöld Tea Krém-Esszencia**

A kezelés befejezéseként, az ábra szerinti mozdulatokkal, vékony rétegben vidd fel a bőr állapotának megfelelő készítményt.

14. UV FÉNYVÉDELEM



Szükséges termék: **RG161V SUNTIME Speciális Fényvédő Arcra és Testre SPF20**

Erős UV fény sugárzás esetén (pl. nyáron) a kezelés befejezéseként, az ábra szerinti mozdulatokkal, vékony rétegben vidd fel a fényvédő készítményt.

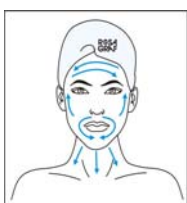
Otthoni ápolás:

LETISZTÍTÁS



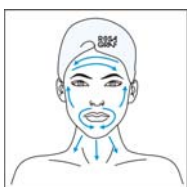
Ajánlott termékek: Hidrofil Arctisztító Olaj, Arclemosó Tej, Arctonik

NAPPALI BŐRÁPOLÁS



Ajánlott termékek: Zöld Tea Krém-Esszencia

ÉJSZAKAI BŐRÁPOLÁS



Ajánlott termékek: Zöld Tea Krém-Esszencia

SZEMKÖRNYÉK ÁPOLÁS



Ajánlott termékek: Szemkörnyék Ápoló Krém v. Zselé (Blue Line), Glikolsavas Szemkörnyék Ápoló (Lifestyle), Hyaluron és Peptid Szemkörnyékápoló Krém, Szempilla és Szemöldök Ápoló Szérum, Görgős Szemkörnyékápoló

KIEGÉSZÍTŐ ÁPOLÁS



Ajánlott termékek: Liposzóma Szépség Szérum (Blue Line), Fehér Tea Maszk, MultiPulle Hyaluron és Hexapeptid

UV FÉNYVÉDELEM



Ajánlott termékek: SUNTIME Speciális Fényvédő Arcra és Testre SPF20, SUNTIME Szuper Fényvédő SPF30, SUNTIME After Sun Napozás Utáni Bőrn nyugtató Krém