



Na²tur
bőrpolók csak természetes
összetevőkkel



NATUR I. TERMÉSZETES ANYAGOKKAL TÖRTÉNŐ KEZELÉS, IGÉNYES BŐRRE

A kezelési idő: 60 perc

Lépések:

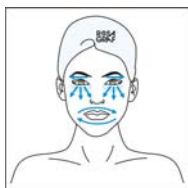
- 1 Make-up eltávolítása
- 2 Letisztítás
- 3 Tonizálás
- 4 Peeling
- 5 Tonizálás
- 6 Iontoforézis, Ultrahang v. Elektroporációs Mezo
- 7 Tápláló Maszk és Ultrahang
- 8 Tonizálás
- 9 Relaxáló Masszírozás
- 10 Tonizálás
- 11 Befejező Ápolás
- 12 UV Fényvédelem, más márkával, amiben csak fizikai fényvédő van

A kezeléshez szükséges termékek:

	Bőrtípus
Lépések	Igényes
1-2	RG2200C Natur Gyengéd Arclemosó Tej
3-5-8-10	RG2201C Natur Gyengéd Arc tisztító Tonik
4	RG2711C MultiPulle Enzimatiszikus Peeling és RG183C Oxigén Ásványi Agyagos Por Maszk vagy RG187C Enzim Peeling
6	RG770C MultiPulle Vörösbokor
7	RG770C MultiPulle Vörösbokor és RG136C Phyto Sensitive Pakolás
9	RG3325C MultiPulle Zöld Tea és RG2203C Natur Éjszakai Regeneráló Krém
11	RG2202C Natur Könnyű Nappali Hidratáló Krém
12	Más márkával, amiben csak fizikai fényvédő van

A kezelés lépései:

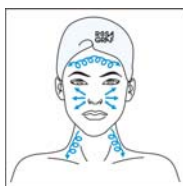
1. MAKE-UP ELTÁVOLÍTÁSA



Szükséges termék: **RG2200C Natur Gyengéd Arclemosó Tej**

Az arctejjel átnedvesített félbevágott vattakoronggal és fültisztító pálca segítségével távolítsd el a szemkörnyéki sminket. Határozott horizontális mozdulatokkal töröld le a sminket a szemhéjról, belülről kifelé haladva, a szempillákról felülről lefelé. A rúzs, szájfény letisztításához az ajkak körül simító mozdulatokat alkalmazz.

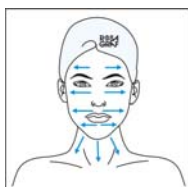
2. LETISZTÍTÁS



Szükséges termék: **RG2200C Natur Gyengéd Arclemosó Tej**

Arctejjel átnedvesített vattakoronggal töröld át az egész arc, nyak és dekoltázs területét. Az orr mellett egyenes vonalú mozdulatokkal belülről kifelé haladva, a homlokon és a nyakon körkörösén. Ezután langyos vízzel öblítsd le.

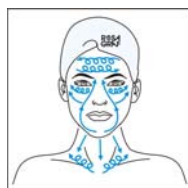
3. TONIZÁLÁS



Szükséges termék: **RG2201C Natur Gyengéd Arctisztító Tonik**

Tonikkal átnedvesített vattakoronggal gyengéden töröld át az egész arc, nyak és dekoltázs területét. Az arcon belülről kifelé, a nyak és a dekoltázs területén pedig felülről lefelé irányuló mozdulatokkal dolgozz.

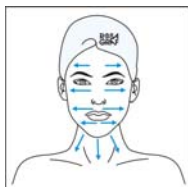
4. PEELING



Szükséges termékek: **RG805C Peeling Zselé v. RG786C Thalasso Peeling Krém** Alkalmazd a benedvesített egész arc, nyak és dekoltázs területén, kézzel vagy peeling körkefével (frimátor) esetleg vapozonek alatt. Lágú körkörös, illetve belülről kifelé irányuló mozdulatokkal dolgozz. A maradék peelinget langyos vízzel, szivaccsal öblítsd le.

Vagy (a szemeket takard le benedvesített vattakoronggal.) **RG2711C Multipulle Enzimatis Peeling és RG183C Oxigén Ásványi Agyagos Maszk** 6g Oxigén Ásványi Agyagos Maszkot vízzel (10ml) és a MultiPulle Koncentrátummal összekeverve alkalmazd, gőz alatt. Kb. 10-15 percen keresztül hagyd hatni, majd langyos vízzel, szivaccsal mosd le. Vagy **RG187C Enzim Peeling** A szemeket takard le benedvesített vattakoronggal. A terméket ecsettel vidd fel a megtisztított bőrre. Gőz alatt hagyd hatni legalább 10 percig, majd kozmetikai szivaccsal óvatosan mosd le.

5. TONIZÁLÁS



Szükséges termék: **RG2201C Natur Gyengéd Arctisztító Tonik**

Tonikkal átnedvesített vattakoronggal gyengéden töröld át az egész arc, nyak és dekoltázs területét. Az arcon belülről kifelé, a nyak és a dekoltázs területén pedig felülről lefelé irányuló mozdulatokkal dolgozz.

6. IONTOFORÉZIS V. ULTRAHANG V. ELEKTROPORÁCIÓS MEZO



Szükséges termék: **RG277C MultiPulle Vörösbokor**

A hatóanyagot vidd fel kézzel vagy a mellékelt műanyag fecskendővel, majd végezz iontoforézist, ultrahangot vagy elektroporációs mezoterápiát.

7. TÁPLÁLÓ MASZK és ULTRAHANG



Szükséges termék: **RG277C MultiPulle Vörösbokor** és **RG136C Phyto Sensitive Pakolás**

A hatóanyag koncentrátumot alkalmazd a maszk alá. A jobb felszívódás érdekében használj ultrahangot, majd a maszkot masszírozd be a bőrbé. A maradék pakolást törülközővel töröld le.

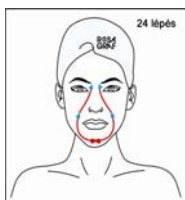
8. TONIZÁLÁS



Szükséges termék: **RG2201C Natur Gyengéd Arctisztító Tonik**

Tonikkal átnedvesített vattakoronggal gyengéden töröld át az egész arc, nyak és dekoltázs területét. Az arcon belülről kifelé, a nyak és a dekoltázs területén pedig felülről lefelé irányuló mozdulatokkal dolgozz.

9. RELAXÁLÓ MASSZÍROZÁS



Szükséges termék: **RG3325C MultiPulle Zöldtea** és **RG2203C Natur Éjszakai Regeneráló Krém**

A hatóanyag koncentrátumot alkalmazd a krém alá. A krémet bőségesen vidd fel a masszírozáshoz. A 24 Lépéses Rosa Graf Masszázst alkalmazd, amennyiben a vendég igényli, vapozonek alatt (Lásd külön leírásban.) A maradék krémet kozmetikai kendővel töröld le.

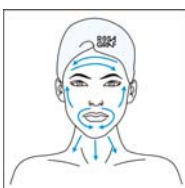
10. TONIZÁLÁS



Szükséges termék: **RG2201C Natur Gyengéd Arctisztító Tonik**

Tonikkal átnedvesített vattakoronggal gyengéden töröld át az egész arc, nyak és dekoltázs területét. Az arcon belülről kifelé, a nyak és a dekoltázs területén pedig felülről lefelé irányuló mozdulatokkal dolgozz.

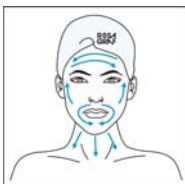
11. BEFEJEZŐ ÁPOLÁS



Szükséges termék: **RG2202C Natur Könnyű Nappali Hidratáló Krém**

A kezelés befejezéseként, az ábra szerinti mozdulatokkal, vékony rétegben vidd fel a bőr állapotának megfelelő készítményt.

12. UV FÉNYVÉDELEM



Más márkával, amiben csak fizikai fényvédő van.

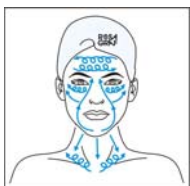
Otthoni ápolás:

LETISZTÍTÁS



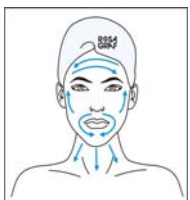
Ajánlott termékek: Natur Gyengéd Arclemosó Tej, Natur Gyengéd Arctisztító Tonik

PEELING



Ajánlott termékek: Thalasso Peeling Krém, Peeling Zselé

NAPPALI BŐRÁPOLÁS



Ajánlott termékek: Natur Könnyű Nappali Hidratáló Krém

ÉJSZAKAI BŐRÁPOLÁS



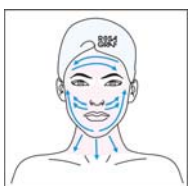
Ajánlott termékek: Natur Éjszakai Regeneráló Krém

SZEMKÖRNYÉK ÁPOLÁS



Ajánlott termékek: Szemkörnyék Ápoló Krém v. Zselé (Blue Line), Glikolsavas Szemkörnyék Ápoló (Lifestyle), Hyaluron és Peptid Szemkörnyékápoló Krém, Szempilla és Szemöldök Ápoló Szérum, Görgős Szemkörnyékápoló

KIEGÉSZÍTŐ ÁPOLÁS



Ajánlott termékek: Liposzóma Szépség Szérum (Blue Line), Fehér Tea Maszk, MultiPulle Hyaluron és Hexapeptid

UV FÉNYVÉDELEM



Ajánlott termékek: Más márkával, amiben csak fizikai fényvédő van.