

**GUINOT**  
INSTITUT • PARIS



**Age**  
Summum  
Treatment

**MARKETING PREZENTÁCIÓ**

---

*Elérhető: 2014 november*

# Az anti-ageing bőrápolás

- Az öregedés jelei bármikor mutatkozhatnak egy nő életében.
- Manapság az öregedés jeleinek kezelésére a nők jelentős energiát fordítanak:
  - A nők 56%-a aggódik az öregedés fizikai megjelenése miatt.
  - A nők 70%-a naponta használ ránctalanító termékeket.
  - A nők 58%-a hajlik a plasztikai műtétre azért, hogy késleltesse az öregedés fizikai megjelenését.

Penn Schoen Berland közvélemény kutatása 2000 alany alapján

- Két GUINOT megoldás az öregedés jeleinek kezelésére plasztikai műtét helyett:
  - Anti-ageing *termékek*: anti-ageing bőrápolás otthoni használatra.
  - Anti-ageing *szalonkezelések*: azonnali korrigáló hatás az öregedés jeleire.

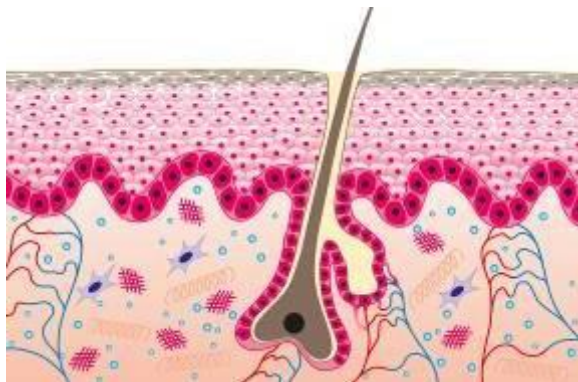
# Az öregedés különböző jelei

## Hogyan?

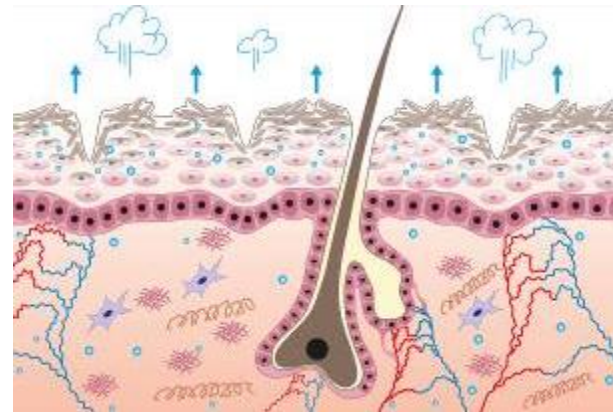
Az idő múlásával, a fáradtság, a túlzott napozás vagy egészségtelen életvitel következményeként az öregedés különböző jelei mutatkoznak meg:

- Ráncok és szarkalábak
  - *Vékony hámréteg*
  - *Szegényes sejtcohézió és hámrétegi vízvesztés*
- Feszesség elvesztése
  - *A kollagén és elasztin szintézis csökkenése*

- Tündöklés elvesztése
  - *Elhalt sejtek megjelenése a bőr felszínén*



Fiatal bőr

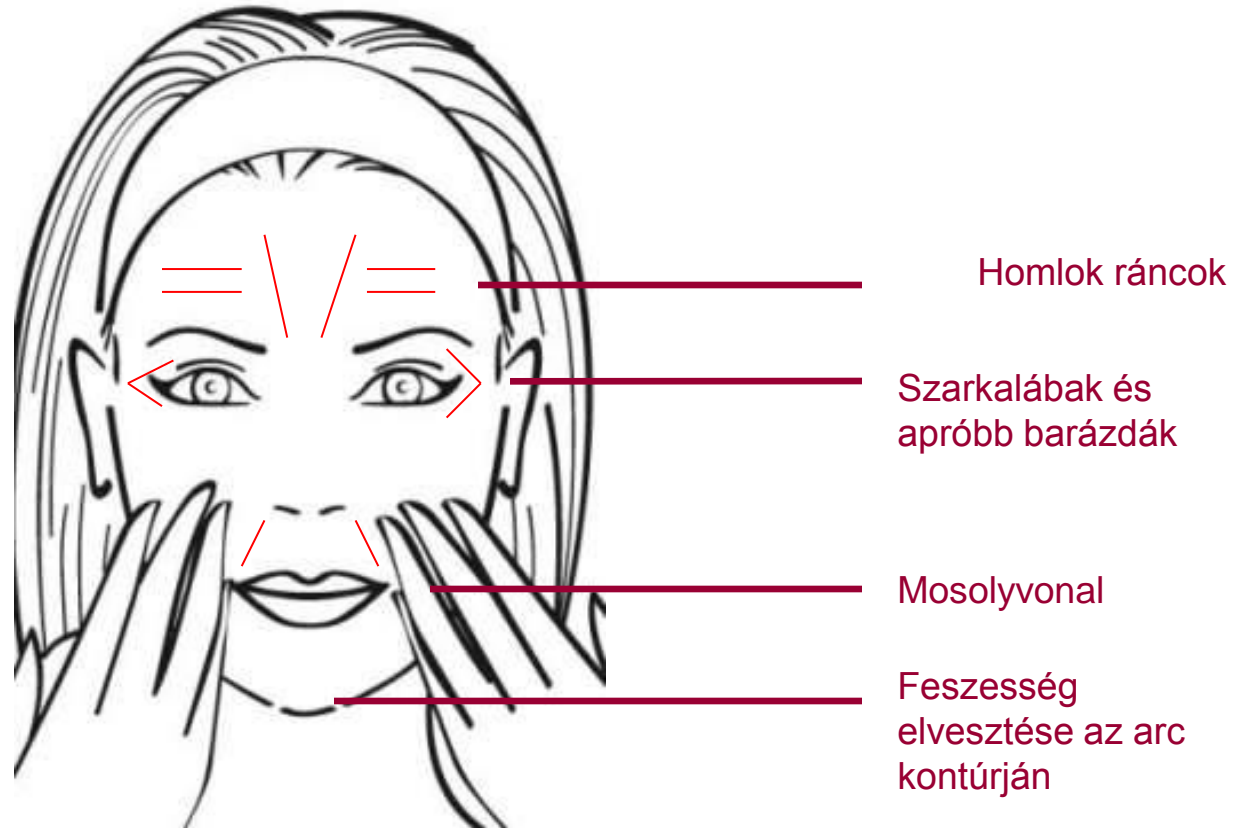


Érett bőr

# Az öregedés látható jelei

## Hol?

Az öregedés jelei az arc különböző területein:



A bőr felszínén ráncok és barázdák jelennek meg.  
Az arc kontúrja megereszkedik.  
Az arc elveszíti fiatalos megjelenését.

# Age Summum Treatment



Látványos  
bőrfiatalító hatás  
50 perc alatt!

**RÁNCOK ÉS BARÁZDÁK**

**FESZESSÉG ELVESZTÉSE**

**TÜNDÖKLÉS HIÁNYA**

# Age Summum Treatment



Látványos  
bőrfiatalító hatás  
50 perc alatt!

**REGENERÁL**

Dermabrasion Hámlasztó Krém  
Regeneráló Anti-Ageing Szérum

**FESZESÍT**

Anti-Ageing Arcmasszázs

**HELYREÁLLÍTTJA A RAGYOGÁST**

Aktív Pro-Collagen  
Arcmaszk



# Age Summum Kezelés, manuális bőrápolási metódus

50 perc

A kezelés, amely a bőröregedés látható jeleit célozza meg

## Négy lépés:

Szem és arc smink eltávolítás és letisztítás

### 1 / Dermabrasion Hámlasztó Krém

A megújult bőr felszínre hozása, az elhalt hámsejtek eltávolítása

### 2 / Regeneráló Anti-Ageing Szérum

Stimulálja a sejtregenerációt

### 3 / Anti-Ageing Arcmasszázs

Az arcbőr szövet feszesítése

### 4 / Anti-Ageing Tündöklést Elősegítő Arcmaszk

Helyreállítja a fiatalos bőr ragyogását

Bőrtípusnak megfelelő bőrápoló krém alkalmazása



## 1. Dermabrasion Hámlasztó Krém

## 2. Regeneráló Anti-Ageing Szérum

## 3. Anti-Ageing Arcmasszázs

## 4. Anti-Ageing Ragyogást Fokozó Arcmaszk

5 perc

CÉL: A megújult bőr felszínre hozása, az elhalt hámsejtek eltávolítása.



### •Dermabrasion Hámlasztó Krém:



5ml letörhető  
végű tubus

➤Hámlasztó krém a bőrmegújulás hatásért.

➤Főbb aktív hatóanyagok:

. Dupla mikroszemcsék:

1- **Hámlasztó mikrorészecskék:** mély rétegben tisztítja a pórusokat és **eltávolítja a felhalmozódott elhalt hámsejteket** a bőr textúrájának kisimításáért.

2- **Shea mikroszemcsék:** kisimítja és puhítja a bőr felszínét.

➤Kiegészítő aktív hatóanyagok:

Nélkülözhetetlen zsírsavak (édes mandula olaj és Liposkin): táplál és kisimítja a bőrt a radírozás után.



## 1. Dermabrasion Hámlasztó Krém

## 2. Regeneráló Anti-Ageing Szérum

## 3. Anti-Ageing Arcmasszázs

## 4. Anti-Ageing Ragyogást Fokozó Arcmaszk

5 perc

CÉL: A sejtregeneráció stimulálása.



### •Age Summum Arc Szérum:



➤ *Két fázisú Guinot high-tech Kezelés.*

➤ *A fázisok főbb aktív hatóanyagai:*

- . 1. Fázis: **Cellular Life Komplex 56** aktív biológiai hatóanyaggal, amelyek a sejtek életéhez nélkülözhetetlenek: **stimulálja a sejtregenerációt** és a metabolizmust.
- . 2. Fázis: **Tiszta C vitamin:** stimulálja a kollagén szintézist és antioxidáns hatása kivételes tündöklést biztosít.

A két fázist közvetlenül a használat előtt kell összekeverni, hogy megőrizzük a C-vitamin hatásosságát.

10 ml zacskó szérum  
+ 1g Vit. C

1. Dermabrasion  
Hámlasztó Krém

2. Regeneráló  
Anti-Ageing Szérum

3. Anti-Ageing  
Arcmasszázs

4. Anti-Ageing  
Ragyogást Fokozó  
Arcmaszk

10 perc

CÉL: Az arcbőr szövetének feszesítése.



### •Age Summum Arcmasszázs:



12ml Tubus

➤ Magas koncentrációjú fiatalító szérum, amely a bőr öregedésének jeleit célozza meg.

➤ Főbb aktív hatóanyagok:

- . Hialuronsav kitöltő gömbök: kisimítja a ráncokat.
- . **Cellular Life Komplex 56 aktív biológiai összetevővel, amelyek nélkülözhetetlenek a sejtek létezéséhez:** stimulálja a sejt regenerációt és metabolizmust.

➤ Kiegészítő aktív összetevők:

- . Hidrolizált DNS: megvédi a sejt DNS-t.
- . Pro-Oxygen: stimulálja a sejtlégzési rendszert.
- . Biopeptide: erősíti a hámréteget és eltünteti a ráncokat.

## 1. Dermabrasion Hámlasztó Krém

## 2. Regeneráló Anti-Ageing Szérum

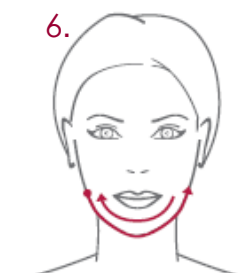
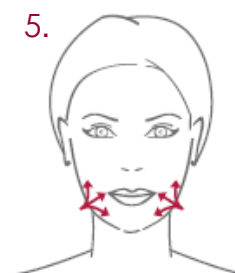
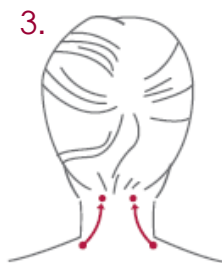
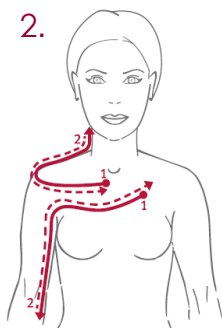
## 3. Anti-Ageing Arcmasszázs

## 4. Anti-Ageing Ragyogást Fokozó Arcmaszk

Az Anti-Ageing Massage 15 aktív és élénkítő GUINOT lépésből áll, amely **feszesíti az arcbőr szövetet**.

A masszázs feszesítő hatásának fokozására minden egyes lépést az arcon letről felfelé, összesen négyszer végezzen el.

### A 15 EXKLUZÍV GUINOT LÉPÉS



#### A DEKOLTÁZS ÉS A NYAK

Végezzen váltakozó nyomást a vállakon.

Az egyik kézzel végezzen simító mozdulatokat keresztbe a dekoltázsra és a kar belső felén lefelé irányuló mozdulatokkal, míg a másik kézzel felfelé a nyak vonalán (1) és vissza (2) majd ugyanígy a másik oldalon.

Simítson felfelé a nyakszirten, majd fejezze be egy nyomással a tarkón.

#### AZ ÁLL ÉS AZ ARCKONTÚR

Alkalmazzon körkörös masszázstechnikát az arc kontúron és állon oda és vissza irányba.

Legyező mozdulatokkal haladjon négyszer az arc kontúr vonalában.

Simítsa végig az arc kontúrt az állat befogva az egyik oldalról a másikra váltva.

## 1. Dermabrasion Hámlasztó Krém

## 2. Regeneráló Anti-Ageing Szérum

## 3. Anti-Ageing Arcmasszázs

## 4. Anti-Ageing Ragyogást Fokozó Arcmaszk

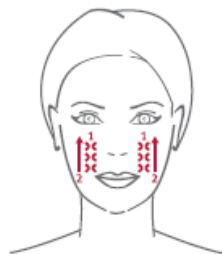
7.



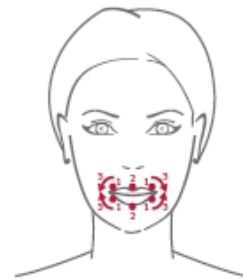
8.



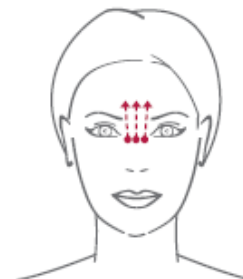
9.



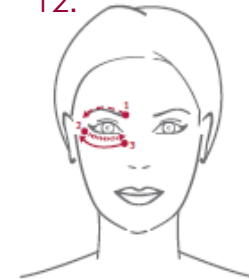
10.



11.



12.



### AZ ORCÁK ÉS AZ ARCCSONTOK

Alkalmazzon élénkítő ütögető mozdulatokat az orcákon.

Az orrtőtől kezdve az arccsont vonalán végig haladjon ökölbe szorított kezekkel.

Csipkedő mozdulatokkal haladjon lefelé (1), majd simító mozdulatokkal felfelé a mosolyvonal mentén (2).

### ÉRZÉKENYEBB TERÜLETEK: A SZÁJ ÉS A SZEM KÖRNYÉKE

Alkalmazzon csipkedő mozdulatot (1 és 2), majd simítson végig a száj kontúrján.


Gyengéden simítsa végig a szemöldök közötti területet.

Gyengéden simítson végig a szemöldök felett a szem külső zuga felé (1), utána csipkedő mozdulatokkal a szem alatt visszafelé (2), majd simító mozdulatokkal térjen vissza a kezdő pontra (3).

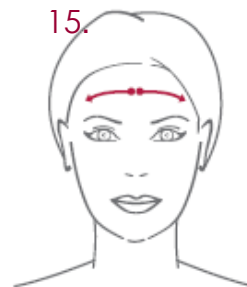
13.



14.



15.



### A HOMLOK

Csipkedő és simító mozdulatokkal haladjon a homlokon felfelé oda és vissza irányba.

Kezeivel végezzen függőleges simító mozdulatokat.

Simítson végig a homlokon a közepétől kifelé haladva

1. Dermabrasion  
Hámlasztó Krém

2. Regeneráló  
Anti-Ageing Szérum

3. Anti-Ageing  
Arcmasszázs

4. Anti-Ageing  
Ragyogást Fokozó  
Arcmaszk

10 perc

CÉL: Helyreállítani a fiatalos bőr ragyogását.



•Age Summum Arcmaszk:



19ml Zacskó

➤Speciális, a bőrrel való tökéletes érintkezést biztosító arcmaszk.

Anyaga és formája elősegíti az aktív hatóanyagok azonnali felszívódását.

➤Főbb Aktív Hatóanyagok:

- . **Stabilizált C Vitamin:** tündöklést biztosít a bőrszín számára.
- . **Hialuronsav magas molekulasúllyal:** kiegészítő filmréteget képez a bőr felszínén a ráncok feltöltésére.
- . **Pro-Collagen:** stimulálja a kollagén szintézist és harcol a bőr petyhüdtsége ellen.

➤Kiegészítő aktív hatóanyagok:

- . Dynalift: kialakít és kifejleszt egy tenzor filmréteget a bőr felszínén.
- . Hydrocyte komplex: hidratálja a bőrt.



# Szépségápolási eredmények

- Az öregedés jelei azonnal eltűnnek:

**ELTŰNNEK  
A RÁNCOK  
ÉS SZARKALÁBAK**

**FESZESEBB  
BŐR**

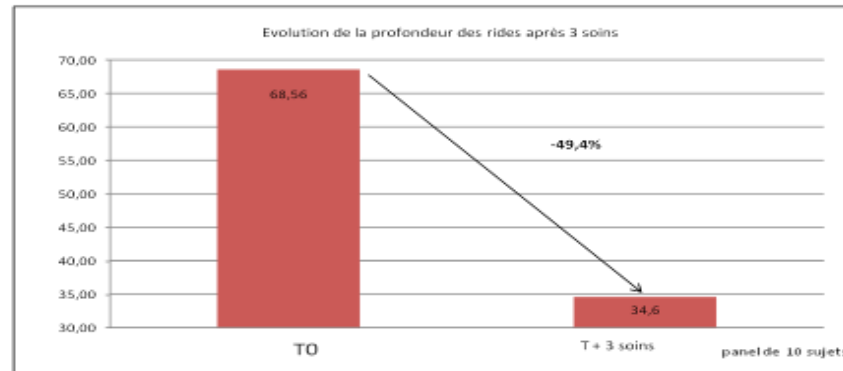
**RAGYOGÓBB  
BŐR**



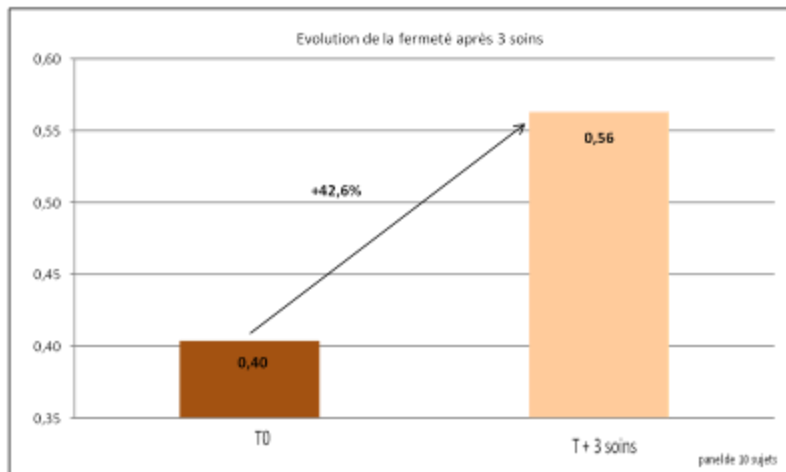


# Tudományos hatékonysági teszt eredmények

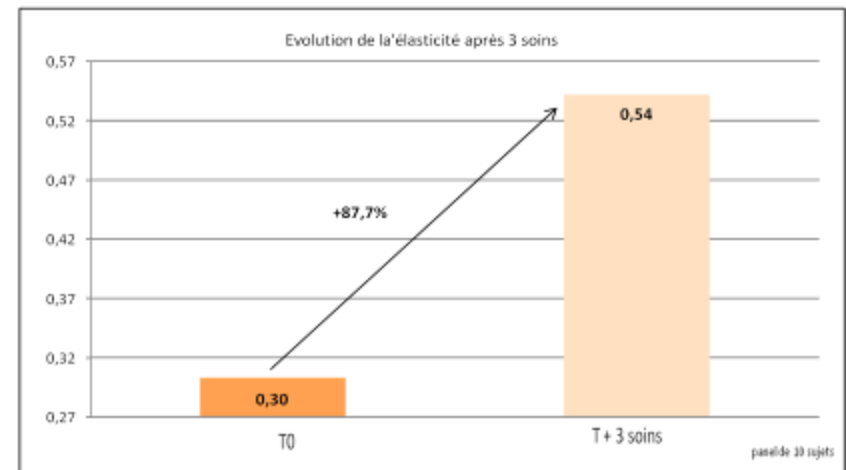
- 3 kezelés után átlagosan 49.4%-al csökkent a ráncok mélysége.



- 3 kezelés után átlagban 42.6%-al növekedett a bőr feszsége.



- 3 kezelés után átlagban 87.7%-al növekedett a bőr rugalmassága.



# Konzultáció

## Főbb kérdések:

- Az öregedésnek milyen látható jelei vannak az arcán?
- Mióta érzékeli az öregedés jeleit?
- Hol és milyen időszakban láthatóak az öregedés jelei az arcán? Napozás után?
- Milyen bőrápoló termékeket használ otthon?

## A Szépségápolási Doktor Megfigyelései:

- Az öregedés jeleinek megjelenése:
  - Ráncok
  - Feszesség elvesztése
  - Ragyogás elvesztése

# Előírás

A vendég szépségápolási célja:  
Öregedés jeleinek megszüntetése

**SZALON**  
Előírás

**Age**  
Summum  
Treatment



**50 perc,**  
Javasolt ár: 18.800 Ft

**KÉT KEZELÉS KÖZÖTTI®**  
Előírás

**BŐRÁPOLÁSI KRÉMEK**



Age Logic  
Cellulaire

Age  
Nutritive

Longue Vie  
Cellulaire

Beaute  
Neuve

**TÜNDÖKLÉST ELŐSEGÍTŐ**  
BŐRÁPOLÁS



Time Logic  
Age Serum



Masque  
Vital Antirides



Masque  
Eclat Lifting

# GUINOT Anti-Ageing Bőrápolási Kezelések pozícionálása

Gépi Metódus

## HYDRADERMIE

Szérum Gel Anti-rides  
(Anti-wrinkle gel szérum)



Fiatalító  
(Ránctalanító)

## HYDRADERMIE LIFT



Azonnali feszesítő

Kézi Metódus

## LIFTOSOME



Fiatalító  
Feszesség

## BEAUTÉ NEUVE



Fiatalító  
Tündöklés

## Age Summum Treatment



Kezelés az öregedés jeleire  
(Fiatalító – Feszítő – Tündöklést  
Elősegítő)

# Kezelés Prezentáció



10 x 5ml tubus  
10 x 10ml zacskó + 1g  
10 x 12ml tubus  
10 x 19ml zacskó

10 kezelést tartalmazó  
kompakt szett

27 x 29 x 19 cm



# Szalon Láthatóság

**GUINOT**  
INSTITUT • PARIS

**Age**  
Summum  
Treatment

**50**min.  
TO REDUCE  
THE SIGNS OF AGEING

**DERMABRASION**  
Exfoliation

**PURE VITAMIN C – HYALURONIC ACID**  
Massage

**PRO-COLLAGEN**  
Mask

© 2011 Guinot Institut. All rights reserved. No part of this document may be reproduced without the written permission of Guinot Institut.

[www.guinot.com](http://www.guinot.com)

Hirdetés  
70 x 100 cm



# Szalon Láthatóság

**GUINOT**  
INSTITUT • PARIS

**50 min.**  
TO REDUCE THE  
SIGNS OF AGEING

**Age**  
Summum  
Treatment

## The treatment that targets signs of ageing

- 1 / Dermabrasion Exfoliating Cream  
To resurface skin by eliminating dead cells
- 2 / Regenerating Anti-Age Serum  
To stimulate cell regeneration
- 3 / Anti-Ageing Facial Massage  
To firm facial skin tissue
- 4 / Anti-Ageing Radiance-Boosting Face Mask  
To restore the radiant glow of young skin

**50 min.**  
TO REDUCE THE  
SIGNS OF AGEING

[www.guinot.com](http://www.guinot.com)

Your salon stamp

Levelezés  
11.5 x 10 cm

A Média Könyvtárban elérhető

# Tréning eszközök



**PROTOCOLE DU SOIN**  
**AGE SUMMUM**

**50 minutes en cabine**

|                                     |  |            |
|-------------------------------------|--|------------|
|                                     | - Avant le soin, réaliser une consultation afin de déterminer l'objectif beauté de la cliente.   |            |
|                                     | - Démaquiller les yeux avec le <b>DEMAQUILLANT EXPRESS YEUX</b> .<br>- Démaquiller le visage avec le lait adapté au type de peau.<br>- Rincer et lotionner sans sécher.  |            |
| <b>SOIN EN FIN TES</b>              | - Gommer l'ensemble du décolleté et du visage avec le <b>GOMMAGE DEMARCON</b> en évitant le contour des yeux.<br>- Rincer puis sécher avec un tissu.   | <b>5'</b>  |
|                                     | - Verser dans un bol le <b>SÉRUM AGE SUMMUM</b> .<br>- Ajouter la <b>VITAMINE C PEAU</b> en poudre.<br>- Mélanger énergiquement jusqu'à l'obtention d'un sérum homogène.<br>- Appliquer en légers effleurages le <b>SÉRUM AGE SUMMUM</b> sur le visage et le cou en évitant le contour des yeux <sup>(1)</sup> .<br><small>(1) ATTENTION Ne pas mettre de Vitamine C sur la zone sensible du contour des yeux.</small> | <b>5'</b>  |
|                                     | - Appliquer le <b>MODÉLAGE AGE SUMMUM</b> sur le visage, le cou, le décolleté et les bras.<br>- Effectuer le modelage en suivant les mouvements du protocole.  | <b>10'</b> |
|                                     | - Appliquer le <b>MASQUE AGE SUMMUM</b> sur le visage en suivant les indications au dos du sachet. Laisser poser 10 minutes.<br>- Faire pénétrer l'excédent de produit par de légers effleurages.  | <b>10'</b> |
| <b>MISE EN BEAUTE FLASH</b>         | - Appliquer les produits adaptés aux objectifs beauté de la cliente.<br>- Mise en beauté flash avec Masters Colors.  |            |
| <b>PRESCRIPTION</b>                 | - Prescrire les produits de soin adaptés à l'objectif beauté de la cliente.  |            |
| <b>REMARQUES ET RECOMMANDATIONS</b> | Lors de la pose du masque, appliquer <b>LONGUE VIE MAINS</b> et effectuer un modelage des mains de la cliente.   |            |

Gyakorlati Útmutató  
(A4-es formátum)



e-Training

- Kezelés film
- Kezelés leírás
- Kezelési protokoll leírás