

# FORRADALOM A SZŐRELTÁVOLÍTÁSBAN

**100% hatékonyság**

**100% kényelem**



# SZŐRELTÁVOLÍTÁS

- **60%** -a szalonlátogatásoknak
- **A hatásos szőreltávolítás fontos kritériuma annak, hogy a későbbiekben melyik szalont választja a vendég az arckezelésekhez.**



# HATÁSOS SZŐRELTÁVOLÍTÁS


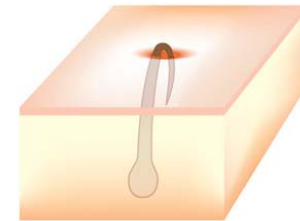
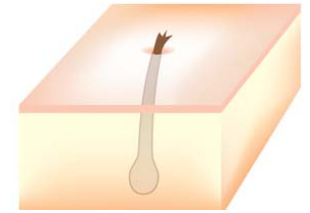
- Nincs **elszakadt szőr** amely a bőrt már három nap után szúróssá teszi.

- Nincs **benőtt szőr** a bőr alatt.

- Nincsenek **apróbb szőrszálak** hátrahagyva a szőreltávolítás után.

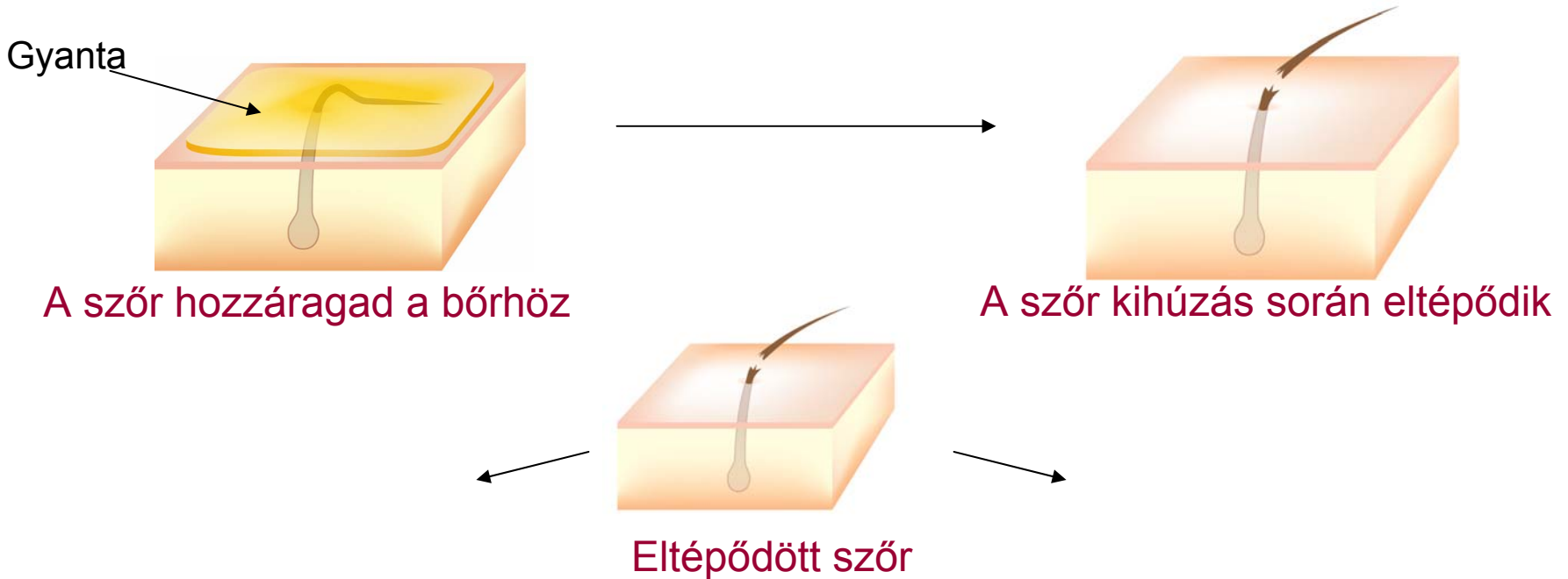
- **Komfortos alkalmazás:** nem éget, nincs hő által okozott kellemetlen érzés, különösképpen a visszeres érzékeny bőr számára

- **Komfortos szőreltávolítás:** szőreltávolítás következtében a bőr sérül, ezért a nők gyengéd depilációt akarnak = szőreltávolítást a bőr megtépése nélkül

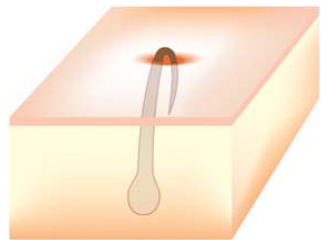


# AZ ÁLTALÁNOSAN HASZNÁLT MÓDSZERREL

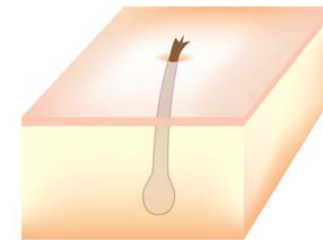
A gyanta alkalmazása után a szőr ellapul és hozzáragad a bőrhöz:



három nappal a szőreltávolítás után



Benőtt szőr



Szúrós szőr



# GUINOT

## Forradalmasított szöreltávolítás

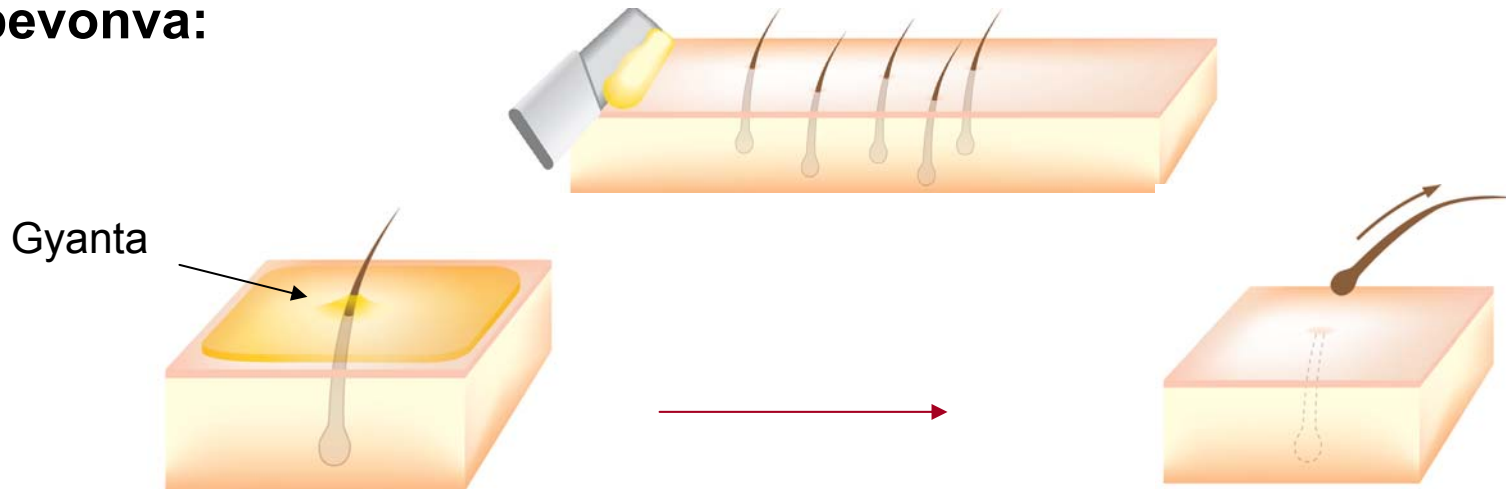
### ÉPIL SMART®

### STICK'HAIR®

KÉT EXKLUZÍV MÓDSZER  
NINCS ELTÉPETT SZŐR

# ÉPIL SMART® és STICK'HAIR®

Az exkluzív módszerekkel a szőr közvetlenül a tövénél van bevonva:




Gyanta

A szőr tökéletesen be van vonva

A szőr gyökerestül el van távolítva

**3 nappal később minőségi szőreltávolítást figyelhetünk meg:  
a bőr tiszta és sima**



Nincs benőtt szőr

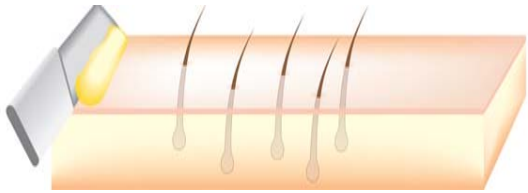


Nincs szúrós szőr

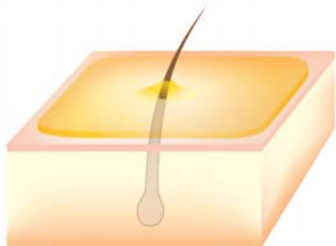
# ÉPIL SMART®: “HOSSZAN TARTÓ” szőreltávolítás

## 100% HATÁSOSSÁG

A melegített spatula szétoszlatja a **gyantát** és tökéletesen elfedi a **szőrt a tövétől**

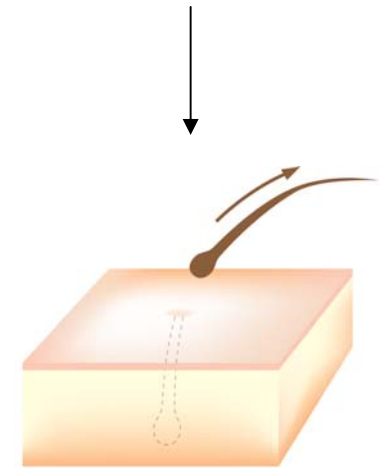


A gyantaréteg vékony és **tökéletesen bevonja a szőrt**



## 100% KOMFORÉRZET

A **hideg gyanta** gyökerestül eltávolítja a szőrt anélkül, hogy húzná a bőrt „**formázható hatásnak**” köszönhetően

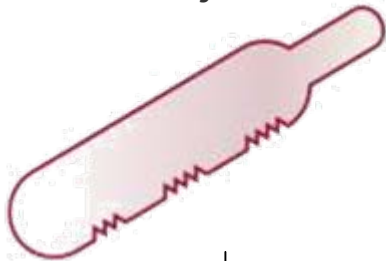


# STICK'HAIR®:

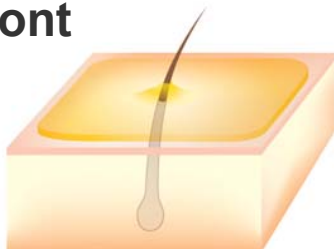
Exkluzív „papírmentes” szőreltávolítási módszer:

2 SPATULÁVAL


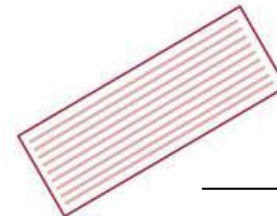
A barázdált spatulák segítségével vékony rétegben vihetjük fel a gyantát amely a tövénél vonja be a szőrt.



A szőr **tökéletesen bevont**



Meleg gyanta nejlonszál hálóval (integrált papírok)



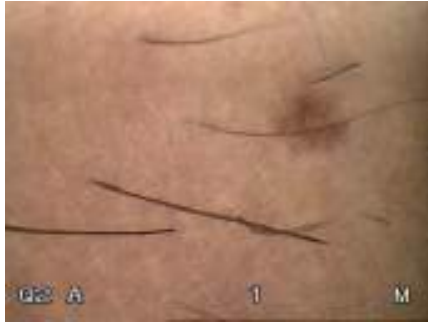
A szőr elszakítása nélkül távolítjuk el

Anélkül, hogy maradékot hagynánk a bőrön

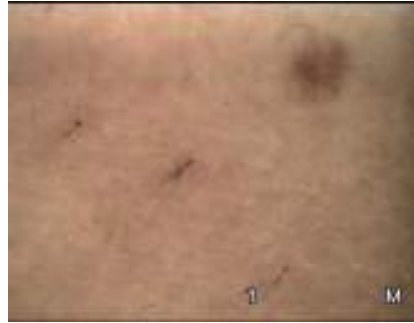


# HATÁSOSSÁG: BIZONYÍTOTT EREDMÉNYEK

## Általános módszerrel



Szőreltávolítás előtt



2 héttel a szőreltávolítás után  
**4 szőrszál tisztán látható**



3 héttel a gyantázás után  
**Benőtt szőrszálak megjelenése  
széletterjedt pirossággal  
körülvéve**

## ÉPIL SMART®-al és STICK'HAIR®-el



Szőreltávolítás előtt



2 héttel a szőreltávolítás után  
**A bőr tiszta**



3 héttel a szőreltávolítás után  
**Nincsenek benőtt szőrszálak**

# KOMFORTÉRZET: BIZONYÍTOTT EREDMÉNYEK

- **Nincs diszkomfort érzetről** visszajelzés
- **Nem** vettek észre **allergiás tüneteket**
- **A megszokott bőrreakciók** az általános szőreltávolítás után (mint szúrósság, gyulladás) **nem fordult elő** az Epil Smart alkalmazása után.



**Tökéletes bőrtolerancia**

# ÉPIL SMART® ÉS STICK'HAIR®

## ÉPIL SMART

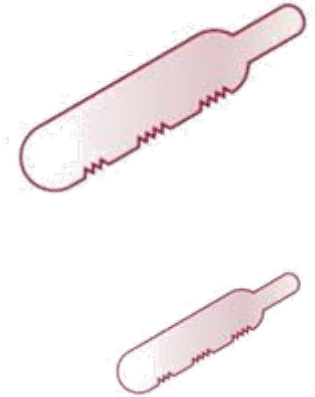


**Kolofonium mentes amerikai gyanta**



NEHEZEN ELTÁVOLÍTHATÓ SZŐR  
RÖVID, VASTAG SZŐR  
BENÖVÉS ESETÉN  
VÉRKERINGÉSI PROBLÉMÁK

## STICK'HAIR



**Kolofonium mentes amerikai gyanta papír nélkül**

ÉRZÉKENY TERÜLETEK:  
ARC  
INTIM TERÜLETEK  
HÓNALJ  
PETYHÜDT, VÉKONY BŐR



# ÉPIL SMART®

## “ALAPVETŐ KOMFORTOS” szőreltávolítási kezelés

### Kényelmes

A gyanta bevonja a szőrt a gyökerénél és nem ragad a bőrhöz a szőreltávolítás alatt

Könnyű szőreltávolítás

Kevesebb fájdalom szőreltávolítás következtében

Puha bőr

### Biztonságos

A gyanta nem tartalmaz kolofoniumot, amely a bőr allergiás tüneteit okozza

### Gyengéd a bőrhöz

Gyengéd szőreltávolítás a magas hőmérséklet elkerülésével amely ideális módszer az érzékeny bőr számára, amely visszérproblémára hajlamos

# SKIN CARE CONNECTION® KONZULTÁCIÓS MÓDSZER


5. Skin Care Connection® termékek előírása

1. Szőrtávolítási  
Kezelés  
Konzultáció

2. Szőrtávolítási  
kezelés a szalonban  
a megfelelő gyantát  
alkalmazva



3. ÉSZREVÉTELEZÉSI eredmények  
a vendég által a szőrtávolítás után



4. Egy újabb időpont egyeztetése a  
következő szőrtávolításhoz

## **SZŐRELTÁVOLÍTÁSI KONZULTÁCIÓ**

### **Érzékenység meghatározása a szőreلتأولításához**

- **Milyen fajta szőreلتأولítást használ? Milyen gyakran?**
- **Milyen termékeket használ a két kezelés között?**
  
- **Néhány nappal a szőreلتأولítás után vannak bőr alá nőtt, vagy eltépődött szőrei?**
- **Érzékeny a melegre?** (elnehezült lábak, visszérproblémák, érzékenység)
- **Volt valaha valamilyen irritációja a szőreلتأولítás után?** (viszketés, foltok, gyulladás)
- **Akar hosszabb ideig tartó eredményt?**



# EPIIL CONFORT

## SZŐRNÖVEKEDÉST GÁTLÓ TERMÉKEK BULBAINÉ®-EL

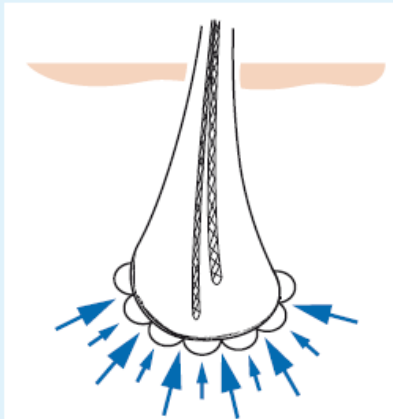


# EPIIL CONFORT

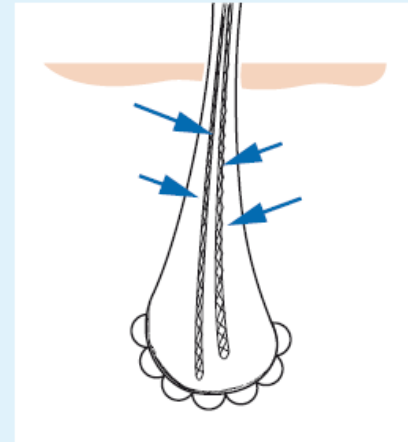
## Bulbaine®

Növényi komplex és tengeri kivonatok, Papajával Citrom kivonattal és Enteline 2-vel (alga kivonat) kombinálva, amely meghosszabbítja a szőreltávolítás okozta előnyöket és teszi azt még hatásosabbá és komfortosabbá

A Bulbaine megtámadja a szőrszálat



A szőr gyökerénél

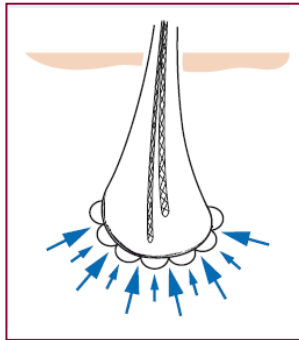


A szőr száránál



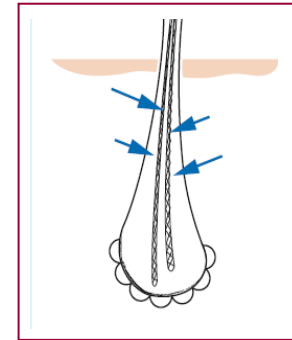


## PAPAYA KIVONAT



Letöri a sejteket a szőr gyökerénél  
=  
**LASSÍTJA A SZŐRNÖVEKEDÉST**

## **BULBAINÉ®**



Letöri a keratint  
=  
**A SZŐR KEVÉSBÉ ERŐS**

## CITROM

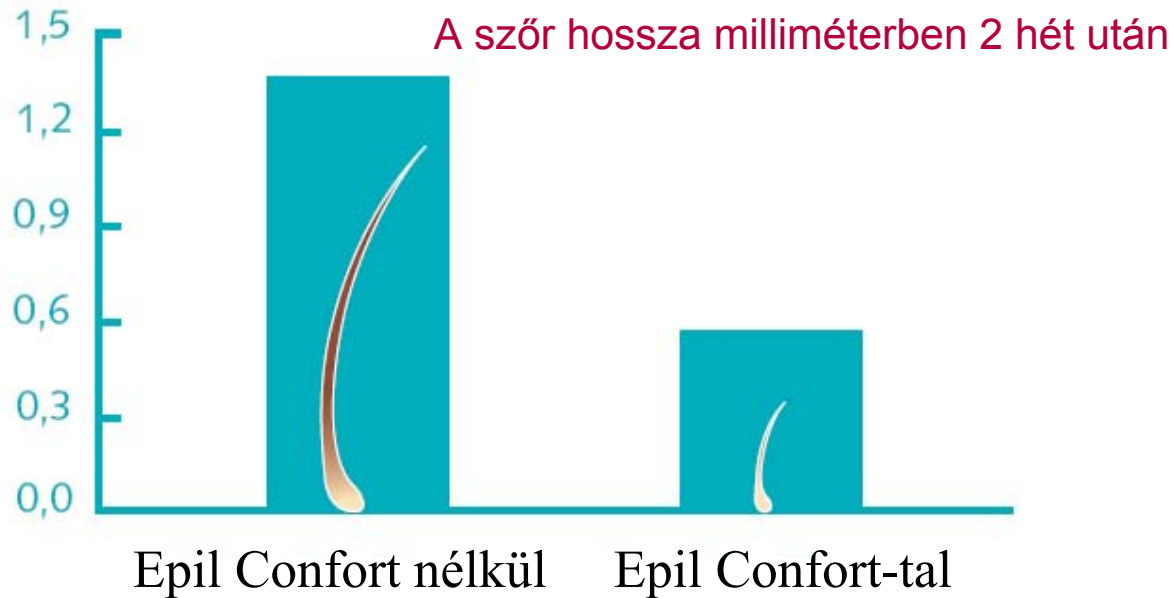
Halványít  
=  
**A SZŐR KEVÉSBÉ LÁTHATÓ**

## ENTELINE 2

Gyulladáscsökkentő  
=  
**NYUGTAT ÉS CSÖKKENTI AZ IRRITÁCIÓT**

# Hatásossági teszt

**BULBAINE®**



- 59%-al lassítja a szőrnövekedést.
- 50%-al csökkenti a szőr átmérőjét .
- Halványítja a szőrt és kevésbé láthatóvá teszi

# EPIL CONFORT szőreltávolítás Bulbaine®-el



- Elvékonyítja és világosabbá teszi a szőrt
- Lelassítja a szőrnövekedést
- A bőr hosszabb időn át sima
  
- Könnyebbé teszi a szőreltávolítást, komfortosabbá és kevésbé gyakorivá
- Lenyugtatja és eltünteti a pirosságot

# SERUM EPIL CONFORT



## ➤ AZONNALI SZŐRNÖVEKEDÉST GÁTLÓ

- Mélyre hatóan lassítja le a szőrnövekedést
- Nyugtatja és eltünteti a pirosságot
- Puhítja és kisimítja a bőrt
- Frissítő textúrája kiváltképp nyugtató
- Szakszerű ápolás egy professzionális kezeléshez



# EPIL CONFORT CORPS



➤ **NYUGTATÓ SZŐRNÖVEKEDÉST  
GÁTLÓ GÉL**  
**“Tisztábban, hosszabban”**

- **Hidratáló, hűsítő és nyugtató hatás**
- **Lelassítja a szőr növekedését**
- **Tisztábban tartja a bőrt a két szőreltávolítási kezelés között**



# EPIL CONFORT VISAGE



## SPECIÁLIS SZŐRNÖVEKEDÉST GÁTLÓ KRÉM AZ ARCRA

- Hidratáló és nyugtató hatás
- Lassítja a szőrnövekedést, halványítja a szőrszálakat az arc érzékeny területein
- A bőr hosszabb ideig tisztább és simább




# DEO CREME EPIL CONFORT



## ➤ SZŐRNÖVEKEDÉST GÁTLÓ DEZODOR

- **Dezodor és hosszan tartó szőrnövekedést gátló: 2 az 1ben**
- **Semlegesíti a kellemetlen szagokat**
- **Alkohol mentes**
- **Nem zsíros és nem ragadós textúrájú**



# DEO COMPACT EPIL SMART



## ➤ HOSSZAN TARTÓ SZŐRNŐVEKEDÉST GÁTLÓ DEZODOR SPRAY

- Megelőzi a kellemetlen szagokat
- Lassítja az újránövekedést
- Megelőzi a nyirkosságot
- Nem tartalmaz alumínium sót, alkohol mentes





# ELADÁSI MARKETING ANYAGOK

**GUINOT**  
INSTITUT • PARIS

## ÉPIL SMART

Forradalmian új hideggyanta  
kezelés GUINOT kozmetikusánál!

**Sokkal hatékonyabb!**

A szőrszálak nem törnek el, nem nőnek a bőr alá.

**Sokkal kellemesebb!**

A különleges gyanta nem éget, nem ragad a bőrre,  
nem allergizál.

## AKCIÓ

2010. július 31-ig minden GUINOT arc- vagy  
testkezelés mellé 20% árengedményt adunk az  
ÉPIL'SMART hideggyanta kezelés árából!



**GUINOT**  
INSTITUT • PARIS

## STICK'HAIR

Forradalmian új gyantázás  
GUINOT kozmetikusánál!

**Sokkal hatékonyabb!**

A szőrszálak nem törnek el, nem  
nőnek a bőr alá.

**Sokkal kellemesebb!**

A különleges gyanta nem éget, nem  
ragad a bőrre, nem allergizál.

## AKCIÓ

2010. július 31-ig minden GUINOT  
arc- vagy testkezelés mellé 20%  
árengedményt adunk a STICK'HAIR  
gyantázás árából!



**GUINOT**  
INSTITUT • PARIS

CENTRE DE FORMATION

# MARKETING ANYAGOK



## LEVELEZÉS

**ÉPIL SMART®**

**l'Épilation Soins à la "résine froide"**

**100 % CONFORT      100 % EFFICACITÉ**

- Moins de rougeurs
- Sans chaleur
- Sans poils incarnés
- Des jambes nettes plus longtemps
- Très haute innocuité, produits testés par un laboratoire spécialisé agréé par l'administration de santé

www.guinot.com

**OFFRE DÉCOUVERTE dans votre institut**

Votre Institut de Beauté

617090 - Droits réservés validés jusqu'en 2015.

28/11/08 15:31:41



## Mennyi szérumot használjunk a „hosszan tartó” szőreltávolításhoz?



} 1/4 bikini vonal, hónalj

} 1/2 láb, teljes kar

} 1 teljes láb

# JAVASOLT ÁRAK A SZŐRELTÁVOLÍTÁSHOZ

SZŐRELTÁVOLÍTÁS	ÁLTALÁNOS SZŐRELTÁVOLÍTÁS (€-BAN)	PROFESSZIONÁLIS SZŐRELTÁVOLÍTÁS ÉPIL SMART/ STICK'HAIR (€-BAN)	ÉPIL CONFORT SERUM ALKALMAZÁSA
FÉL LÁB	15 (3900 Ft)	18 (4680 Ft)	+€3 (780 Ft)
TELJES LÁB	24	28	+€6
HÓNALJ	11	13	+€1.5
ÁLTALÁNOS BIKINI	11	13	+€1.5
BRAZIL	15	18	+€1.5
FÉLIG TELJE BIKINI	20	24	+€1.5
TELJES BIKINI	25	29	+€1.5
SZEMÖLDÖK	9	10	+€0.75
BAJUSZ	8	9	+€0.75
ÁLL	8	9	+€0.75
TELJES KAR	15	18	+€3
HÁT	20	24	+€3

\*Általános ár Franciaországban (Euro=260Ft)

# SKIN CARE CONNECTION KONZULTÁCIÓS MÓDSZER®

## A szőreltávolítási módszer kiválasztása és elvégzése

**VENDÉG:** vastag, rövid, benőtt szőr. Különböző szakaszú visszánövés.

<b>GUINOT SZŐRELTÁVOLÍTÁSÚ KEZELÉS</b>	<b>EPIL SMART</b> Kétirányú alkalmazás	<b>STICK HAIR</b> Az intim területeken, arc, hónalj
<b>SZŐRELTÁVOLÍTÁS ELŐTT/UTÁN</b>	<b>AROMATIC DOUCEUR</b> Néhány nappal a kezelés előtt	<b>SERUM EPIL CONFORT</b> Szőreltávolítás után
<b>SKIN CARE CONNECTION® JAVASLAT</b>	<b>GOMMAGE FACILE</b> <b>GEL ANTI REPOUSSE EPIL CONFORT</b> <b>HYDRAZONE CORPS</b>	<b>DEO CREME EPIL CONFORT</b> <b>DEO COMPACT EPIL CONFORT</b> <b>EPIL CONFORT VISAGE</b>
<b>ELADÁST ILLETŐEN</b>	Finomítja a bőr textúráját. Puhítja a bőrt és a szőrt. Megerősíti a felszívódását és hatásosabbá teszi a szőrnövekedést gátló gélt. A Bulbaine a szőrt finomabbá és a szőreltávolítást könnyebbé teszi.	<b><u>Tippek</u></b> 3-4 hét minden egyes szőreltávolítás kezelés között, hogy limitálják a szakaszos visszánövést.

# SKIN CARE CONNECTION® KONZULTÁCIÓS MÓDSZER

## A szőreltávolítási módszer kiválasztása és elvégzése

**VENDÉG:** finom, ritka szőr.

<b>GUINOT SZŐRELTÁVOLÍTÁSI KEZELÉS</b>	<b>EPIL SMART</b> Lábakra, karokra, hónaljra	<b>STICK HAIR</b> Az intim területekre, arcra
<b>SZŐRELTÁVOLÍTÁS ELŐTT/UTÁN</b>	<b>SERUM EPIL CONFORT</b> Szőreltávolítás után	
<b>SKIN CARE CONNECTION® JAVASLAT</b>	<b>GOMMAGE FACILE</b> <b>GEL ANTI REPOUSSE EPIL CONFORT</b> <b>HYDRAZONE CORPS</b>	<b>+</b> <b>DEO CREME EPIL CONFORT</b> <b>DEO COMPACT EPIL CONFORT</b> <b>EPIL CONFORT VISAGE</b>
<b>ELADÁST ILLETŐEN</b>	<b>Finomítja a bőr textúráját.</b> <b>Felerősíti a szőrnövekedést gátló gél felszívódását</b> <b>és hatásosságát.</b> <b>Puhítja és simítja a bőrt.</b>	

# SKIN CARE CONNECTION® KONZULTÁCIÓS MÓDSZER

## Szőreltávolítási módszer kiválasztása és elvégzése

**VENDÉG:** Száraz bőr, törékeny szőr.

<b>GUINOT SZŐRELTÁVOLÍTÁSI KEZELÉS</b>	<b>EPIL SMART</b> A lábakra	<b>STICK HAIR</b> Az intim területekre, arcra, hónaljra
<b>SZŐRELTÁVOLÍTÁS ELŐTT/UTÁN</b>	<b>AROMATIC DOUCEUR</b> (Cukor és Kivi radír) Néhány nappal a szőreltávolítás előtt	<b>SERUM EPIL CONFORT</b> Szőreltávolítás után
<b>SKIN CARE CONNECTION® JAVASLAT</b>	<b>MOUSSE DE COTON GOMMAGE FACILE GEL ANTI REPOUSSE EPIL CONFORT NUTRIZONE LIFT or HUILE SATINEE</b>	<b>DEO CREME EPIL CONFORT DEO COMPACT EPIL CONFORT EPIL CONFORT VISAGE</b>
<b>ELADÁST ILLETŐEN</b>	<p>Puhább bőr. A bőr táplált és kisimult. A szőr könnyebben eltávolítható, gyengéd és szakadás nélküli. Hosszabb idő a két szőreltávolítási kezelés között</p>	<p><b><u>Tippek</u></b> <b><u>Egy csepp</u></b> Huile Satinée alkalmazása a szőreltávolítás előtt</p>

# SKIN CARE CONNECTION® KONZULTÁCIÓS MÓDSZER

## Szőreltávolítási módszer kiválasztása és elvégzése

**VENDÉG:** Petyhüdt, vékony bőr.

<b>GUINOT SZŐRELTÁVOLÍTÁSI KEZELÉS</b>	<b>EPIL SMART</b> Fél láb, karok	<b>STICK HAIR</b> Combokra, arcra, hónaljra
<b>SZŐRELTÁVOLÍTÁS ELŐTT/UTÁN</b>	<b>SERUM EPIL CONFORT</b> Szőreltávolítás után	
<b>SKIN CARE CONNECTION® JAVASLAT</b>	<b>GOMMAGE FACILE</b> <b>GEL ANTI REPOUSSE EPIL CONFORT</b> <b>NUTRIZONE LIFT or</b> <b>LONGUE VIE CORPS</b>	<b>DEO CREME EPIL CONFORT</b> <b>DEO COMPACT EPIL CONFORT</b> <b>EPIL CONFORT VISAGE</b>
<b>ELADÁST ILLETŐEN</b>	<b>Puhább, feszebb, tónusosabb bőr.</b> <b>A szőr könnyebben és gyengédebben</b> <b>eltávolítható.</b>	<b><u>Tippek</u></b> <b><u>Feszesebben</u> tartsuk a bőrt.</b> <b>Kicsi papírt használjunk.</b> <b>Ne menjünk vissza a már kezelt területre.</b>



# SKIN CARE CONNECTION® KONZULTÁCIÓS MÓDSZER

## Szőreltávolítási módszer kiválasztása és elvégzése

**VENDÉG:** Reaktív bőr a gyantázás után.

<b>GUINOT SZŐRELTÁVOLÍTÁSI KEZELÉS</b>	<b>EPIL SMART</b>	<b>vagy</b>	<b>STICK HAIR</b> Az intim területekre,arcra, hónaljra
<b>SZŐRELTÁVOLÍTÁS ELŐTT/UTÁN</b>	<b>SERUM EPIL CONFORT + SERUM HYDRALLERGIC</b> Szőreltávolítás után		
<b>SKIN CARE CONNECTION® JAVASLAT</b>	<b>MOUSSE DE COTON GEL ANTI REPOUSSE EPIL CONFORT</b> Reggel és Este	<b>DEO CREME EPIL CONFORT DEO COMPACT EPIL CONFORT EPIL CONFORT VISAGE</b>	
<b>ELADÁST ILLETŐEN</b>	A bőr lenyugtatott, érzékeny csökkentett. Hosszabb idő eltelte a két szőreltávolítás között.		<b><u>Tippek</u></b> Óvatosan fertőtlenítsünk minden egyes területet a szőreltávolítás előtt és után.

# SKIN CARE CONNECTION® KONZULTÁCIÓS MÓDSZER

## Szőreltávolítási módszer kiválasztása és elvégzése

**VENDÉG:** Intim és érzékeny területek.

<p><b>GUINOT SZŐRELTÁVOLÍTÁSI KEZELÉS</b></p>	<p><b>STICK HAIR</b> A gyengéd és komfortos szőreltávolításért</p>
<p><b>SZŐRELTÁVOLÍTÁS ELŐTT/UTÁN</b></p>	<p><b>SERUM EPIL CONFORT BAUME ANTI IRRITATION</b> Szőreltávolítás után</p>
<p><b>SKIN CARE CONNECTION® JAVASLAT</b></p>	<p><b>GEL ANTI REPOUSSE EPIL CONFORT DEO CREME EPIL CONFORT DEO COMPACT EPIL CONFORT EPIL CONFORT VISAGE</b></p>
<p><b>ELADÁST ILLETŐEN</b></p>	<p><b><u>Tippek</u></b> A nyirkosság felszívása érdekében alkalmazzunk előtte púdert. Kicsi csíkokat képezzünk. A gyanta eltávolítása után erőteljesen nyomjuk rá a teljes tenyerünket. Ne menjünk vissza a már kezelt területekre</p>